



Qualitätssicherung. Vom Erzeuger bis zur Ladentheke.

Leitfaden  
**QS-GAP Erzeugung**  
**Obst, Gemüse, Kartoffeln**  
**(Version 4.0)**





Qualitätssicherung. Vom Erzeuger bis zur Ladentheke.



## Inhaltsverzeichnis

<b>1</b>	<b>Grundlegendes</b>	<b>6</b>
<b>1.1</b>	<b>Geltungsbereich</b>	<b>6</b>
<b>1.2</b>	<b>Verantwortlichkeiten</b>	<b>7</b>
<b>1.3</b>	<b>Dokumentation</b>	<b>7</b>
<b>1.4</b>	<b>Risikoanalysen, betriebliche Regelungen/Verfahren</b>	<b>7</b>
<b>2</b>	<b>Allgemeine Anforderungen</b>	<b>7</b>
<b>2.1</b>	<b>Allgemeine Systemanforderungen</b>	<b>7</b>
2.1.1	[K.O.]Betriebsdaten	7
2.1.2	[K.O.]Durchführung und Dokumentation der Eigenkontrolle	8
2.1.3	[K.O.]Umsetzung eingeleiteter Maßnahmen aus der Eigenkontrolle	8
2.1.4	Ereignis- und Krisenmanagement	8
<b>2.2</b>	<b>Betriebsführung</b>	<b>9</b>
2.2.1	Qualifikation	9
2.2.2	[K.O.]Subunternehmer	9
2.2.3	Wartung von Anlagen, Bewässerungssystemen und der Gerätetechnik	9
2.2.4	[K.O.]Getrennte Lagerung	9
<b>3</b>	<b>Anforderungen Pflanzenproduktion</b>	<b>10</b>
<b>3.1</b>	<b>Anforderungen an den Standort</b>	<b>10</b>
3.1.1	[K.O.]Risikoanalyse und Risikomanagement für Flächen/Substrate	10
<b>3.2</b>	<b>Nachhaltige Bodenbearbeitung und Bodenschutz</b>	<b>10</b>
3.2.1	Erosionsminderung, Bodenschutz und Minimierung bodenbürtige Krankheiten	10
3.2.2	Chemische Bodenentseuchung	11
<b>3.3</b>	<b>Aussaat/Pflanzung</b>	<b>11</b>
3.3.1	Aufzeichnungen Aussaat und Pflanzung	11
3.3.2	Pflanzengesundheit und Pflanzguteignung	11
3.3.3	Kontrollsystem für Pflanzgut aus Eigenvermehrung	11
3.3.4	[K.O.]Kartoffeln: Einsatz geprüften Pflanzgutes	11
3.3.5	Sprossen und Keimlinge: Samen- und Saatguteignung	12
<b>3.4</b>	<b>Gentechnisch veränderte Organismen (GVO)</b>	<b>12</b>
3.4.1	[K.O.]Nationale GVO-Gesetzgebung	12
3.4.2	Einsatz von GVO-Sorten und –Produkten	12
3.4.3	[K.O.]Information der Kunden über den GVO-Status der Produkte	13
3.4.4	Minimierung der Kontaminierung von nicht-GVO-Produkten	13
3.4.5	[K.O.]Getrennte Lagerung von GVO- und nicht-GVO-Ware	13
<b>3.5</b>	<b>Düngung</b>	<b>13</b>
3.5.1	[K.O.]Aufzeichnungen der Düngemaßnahmen	13
3.5.2	Fachkompetenz der verantwortlichen Person	13
3.5.3	Nährstoffvergleich	13
3.5.4	Ermittlung der im Boden verfügbaren Nährstoffmengen	14
3.5.5	Düngebedarfsermittlung	14
3.5.6	Bedarfsgerechte Düngung	15
3.5.7	Ausbringung von Düngemitteln	16
3.5.8	Risikoanalyse für organische Dünger	16
3.5.9	[K.O.]Einsatz von Wirtschaftsdünger tierischen Ursprungs	16
3.5.10	[K.O.]Aufbringung von Klärschlamm	17
3.5.11	Verwendung von Gärsubstraten	17
3.5.12	Nährstoffgehalte und Bestandsliste anorganische Düngemittel	17
3.5.13	Lagerung von anorganischen Düngemitteln	18
3.5.14	Lagerung von organischen Düngemitteln	18



<b>3.6</b>	<b>Pflanzenschutz/Nacherntebehandlung</b>	<b>18</b>
3.6.1	[K.O.]Aufzeichnungen der Pflanzenschutz- und Nacherntebehandlungsmaßnahmen	18
3.6.2	Zusätzliche Aufzeichnungen zum Pflanzenschutzmitteleinsatz	19
3.6.3	[K.O.]Wartezeit	19
3.6.4	[K.O.]Einsatz von Pflanzenschutz-, Nacherntebehandlungs- und Beizmitteln	19
3.6.5	[K.O.]Sachkundenachweis	20
3.6.6	[K.O.]Einhaltung der Wiederbetretungsfristen	20
3.6.7	[K.O.]Maßnahmen des integrierten Pflanzenschutzes	20
3.6.8	Vermeidung von Abdrift	21
3.6.9	Entsorgung von Spritzflüssigkeitsresten	21
3.6.10	Liste Pflanzenschutzmittel/Nacherntebehandlungsmittel	21
3.6.11	[K.O.]Lagerung von Pflanzenschutzmitteln	21
3.6.12	Kennzeichnung von Pflanzenschutzmitteln	21
3.6.13	Bestandsliste/Gefahrstoffverzeichnis	21
3.6.14	Pflanzenschutzmittellager	22
3.6.15	[K.O.]Zugang zum Pflanzenschutzmittellager	22
3.6.16	Vorkehrungen für Verschütten/Auslaufen	22
3.6.17	[K.O.]Anmischen von Spritzmittelflüssigkeiten	22
3.6.18	[K.O.]Entsorgung von leeren Pflanzenschutzmittelbehältern	22
3.6.19	[K.O.]Reinigung von Pflanzenschutzmittelbehältern	23
3.6.20	Entsorgung von Pflanzenschutzmitteln	23
<b>3.7</b>	<b>Bewässerung und Wassereinsatz vor der Ernte</b>	<b>23</b>
3.7.1	[K.O.]Risikoanalyse mikrobiologische Wasserqualität	23
3.7.2	Risikoanalyse chemische und physikalische Wasserqualität	24
3.7.3	[K.O.]Abwasser	24
<b>3.8</b>	<b>Wassermanagement</b>	<b>24</b>
3.8.1	Nachhaltige Nutzung von Wasser	24
3.8.2	[K.O.]Wasserentnahme und Ableitung	25
3.8.3	[K.O.]Risikoanalyse zu Umwelteinflüssen	25
<b>3.9</b>	<b>Ernte und Transport</b>	<b>25</b>
3.9.1	Erntevorbereitung	25
3.9.2	Aufzeichnungen zur Ernte	25
<b>3.10</b>	<b>Lagerung und Handhabung von Produkten</b>	<b>26</b>
3.10.1	Warenidentifikation im Lager	26
3.10.2	Qualitätserhaltende Maßnahmen	26
3.10.3	Überprüfung der Messgeräte	26
3.10.4	[K.O.]Schädlingsmonitoring/-bekämpfung	26
<b>3.11</b>	<b>Dokumentation von Betriebsmitteln, Rückverfolgbarkeit, Kennzeichnung und Zeichennutzung</b>	<b>27</b>
3.11.1	Zukauf von Betriebsmitteln und Dienstleistungen	27
3.11.2	[K.O.]Rückverfolgbarkeit	27
3.11.3	[K.O.]Kennzeichnung von QS-Ware	28
3.11.4	Zeichennutzung	28
3.11.5	Produktkennzeichnung	29
<b>3.12</b>	<b>Verpacken von Ernteprodukten</b>	<b>29</b>
3.12.1	[K.O.]Verpackungsmaterial	29
3.12.2	Konformitätserklärung/Unbedenklichkeitserklärung	29
<b>4</b>	<b>Hygieneanforderungen</b>	<b>29</b>
<b>4.1</b>	<b>Hygienemanagement</b>	<b>29</b>
4.1.1	[K.O.]Risikoanalyse Hygiene	30
4.1.2	[K.O.]Hygienecheckliste/-verfahren	30
4.1.3	[K.O.]Hygieneanforderungen Betriebsstätte und Einrichtungen	31
4.1.4	[K.O.]Hygieneanweisungen	31
4.1.5	[K.O.]Hygieneschulungen	31
4.1.6	[K.O.]Anforderungen an Wasser und Eis	32
4.1.7	[K.O.]Toiletten für Erntearbeiter	32
4.1.8	Eignung der Betriebsmittel	33
4.1.9	[K.O.]Glasbruch bei Lampen	33
4.1.10	Umgang mit Glas und Hartplastik	33



Qualitätssicherung. Vom Erzeuger bis zur Ladentheke.



4.1.11	Zugang von Haustieren .....	33
<b>5</b>	<b>Erzeuger mit nicht selbst erzeugter Ware .....</b>	<b>33</b>
<b>5.1</b>	<b>Handhabung nicht selbst erzeugter Ware .....</b>	<b>33</b>
5.1.1	Wareneingangskontrolle .....	33
5.1.2	Umgang mit Retouren .....	33
5.1.3	Prüfung Rückverfolgbarkeit .....	34
5.1.4	[K.O.]Warentrennung .....	34
5.1.5	[K.O.]Abgleich Warenein- mit Warenausgang .....	34
5.1.6	Zeichennutzung bei zugekaufter Ware .....	34
<b>6</b>	<b>Abfall- und Umweltmanagement, Recycling und Wiederverwendung .....</b>	<b>34</b>
<b>6.1</b>	<b>Umweltschutz .....</b>	<b>34</b>
6.1.1	Lagerung Kraftstoffe und Betriebsmittel .....	34
6.1.2	Umwelt- und Naturschutzplan .....	34
6.1.3	Energieeffizienz .....	35
6.1.4	Substrate .....	35
<b>6.2</b>	<b>Abfallmanagement, Recycling und Wiederverwendung .....</b>	<b>35</b>
6.2.1	Abfallstoffe und Umweltverschmutzungsquellen .....	35
6.2.2	[K.O.]Abfalllagerung .....	35
6.2.3	Abfallmanagement .....	35
<b>7</b>	<b>Arbeitsbedingungen .....</b>	<b>35</b>
<b>7.1</b>	<b>Arbeitssicherheit und soziale Belange .....</b>	<b>35</b>
7.1.1	[K.O.]Arbeitssicherheit, Gesundheit und soziale Belange .....	35
7.1.2	Regelmäßige Mitarbeiterbesprechungen .....	35
7.1.3	Risikoanalyse zu sicheren und gesunden Arbeitsbedingungen .....	36
7.1.4	Regelungen für sichere und gesunde Arbeitsbedingungen .....	36
7.1.5	[K.O.]Mitarbeitereinweisung und -qualifikation .....	36
7.1.6	[K.O.]Schutzkleidung und -ausrüstung, Anwenderschutz .....	36
7.1.7	Erste-Hilfe-Ausstattung .....	37
7.1.8	Unfall- und Notfallplan .....	37
7.1.9	Arbeitskraft mit Erste-Hilfe-Schulung .....	37
7.1.10	Gesundheitscheck .....	38
7.1.11	[K.O.]Sozialraum und Mitarbeiterunterkünfte .....	38
<b>8</b>	<b>Beschwerdemanagement .....</b>	<b>38</b>
<b>8.1</b>	<b>Beschwerdeverfahren .....</b>	<b>38</b>
8.1.1	[K.O.]Beschwerdeverfahren .....	38
<b>9</b>	<b>Empfehlungen .....</b>	<b>38</b>
<b>9.1</b>	<b>Anforderungen an den Standort .....</b>	<b>38</b>
9.1.1	Wurden für den Betrieb Bodenkarten erstellt? .....	38
9.1.2	Nimmt der Betrieb an einem unabhängigen Zertifizierungsprogramm der Kalibrierung für Geräte teil, wenn es ein solches gibt? .....	38
<b>9.2</b>	<b>Bodenbearbeitung, Bodenschutz und Substratbehandlung .....</b>	<b>38</b>
9.2.1	Nimmt der Betrieb an Recyclingprogrammen für Substrate teil, wenn diese vorhanden sind? ....	38
<b>9.3</b>	<b>Düngung .....</b>	<b>38</b>
9.3.1	Verfügen die gekauften anorganischen Düngemittel über die Angabe des Schwermetallgehalts?38	
<b>9.4</b>	<b>Pflanzenschutz .....</b>	<b>39</b>
9.4.1	Findet im Bedarfsfall eine Abstimmung des Pflanzenschutzmitteleinsatzes mit dem Nachbarn statt, um Abdrift von oder auf Nachbarflächen zu vermeiden? .....	39
<b>9.5</b>	<b>Beregnung und Bewässerung .....</b>	<b>39</b>



Qualitätssicherung. Vom Erzeuger bis zur Ladentheke.



9.5.1	Sind Einrichtungen zur Wasserspeicherung vorhanden und instand gehalten, um Perioden mit maximaler Wasserverfügbarkeit optimal zu nutzen? .....	39
<b>9.6</b>	<b>Hygieneanforderungen .....</b>	<b>39</b>
9.6.1	Anforderungen an die Sauberkeit der Transportfahrzeuge und -behälter erfüllt? .....	39
<b>9.7</b>	<b>Abfall- und Umweltmanagement, Recycling und Wiederverwendung .....</b>	<b>39</b>
9.7.1	Werden organische Abfälle auf dem Betrieb kompostiert und für die Bodenverbesserung verwendet? .....	39
9.7.2	Hat der Erzeuger Überlegungen angestellt, wie er den Umweltschutz verbessern könnte, um den Bedürfnissen der örtlichen Gemeinde zu entsprechen sowie die Fauna und Flora nachhaltig zu bewahren? .....	39
9.7.3	Wurde die Umstellung von unproduktiven Standorten in Naturschutzgebiete in Erwägung gezogen? .....	39
9.7.4	Wird Wasser, das für Wasch- und Reinigungszwecke verwendet wurde, so entsorgt, dass Gefährdungen der Gesundheit, Sicherheit und Umwelt minimiert werden? .....	39
9.7.5	Wird unter Berücksichtigung der Lebensmittelsicherheit Wasser gesammelt und wiederverwendet? .....	40
9.7.6	Gibt es einen Plan zur Verbesserung der betrieblichen Energieeffizienz? .....	40
<b>9.8</b>	<b>Arbeitssicherheit und soziale Belange .....</b>	<b>40</b>
9.8.1	Verfügen die Arbeitskräfte über geeignete Umkleidemöglichkeiten? .....	40
<b>9.9</b>	<b>Vermeidung von Lebensmittelbetrug .....</b>	<b>40</b>
9.9.1	Hat der Erzeuger eine Gefahrenbeurteilung bezüglich der Anfälligkeit für Lebensmittelbetrug durchgeführt? .....	40
9.9.2	Verfügt der Erzeuger über einen Plan zur Vermeidung von Lebensmittelbetrug und ist dieser umgesetzt worden? .....	40

## **I Regionalfenster .....** **40**

### **I 1 Anforderung (nur relevant für Betriebe, die sich über ihren QS Bündler zum Regionalfenster angemeldet haben) .....** **40**

I 1.1	Identifizierung regionaler Ware .....	40
I 1.2	Kennzeichnung von Lieferscheinen .....	40
I 1.3	Artspezifische Kulturzeit pflanzliche Erzeugnisse .....	41
I 1.4	Artspezifische Kulturzeit Champignons .....	41
I 1.5	Mengenplausibilität .....	41

## **10 Definitionen .....** **41**

<b>10.1</b>	<b>Zeichenerklärung .....</b>	<b>41</b>
<b>10.2</b>	<b>Abkürzungsverzeichnis .....</b>	<b>41</b>
<b>10.3</b>	<b>Begriffe und Definitionen .....</b>	<b>42</b>

## **11 Anlagen .....** **42**

<b>11.1</b>	<b>Mögliche Einsatzstoffe für Biogasanlagen, deren Gärsubstrate unter Auflagen im Obst-, Gemüse- und Kartoffelanbau erlaubt sind .....</b>	<b>42</b>
<b>11.2</b>	<b>Anforderungen an Bearbeitungsprozesse .....</b>	<b>42</b>



Qualitätssicherung. **Vom Erzeuger bis zur Ladentheke.**



# 1 Grundlegendes

Grundlegendes zum QS-System wie Organisation, Teilnahmebedingungen, Zeichennutzung und Sanktionsverfahren befindet sich im **Leitfaden Allgemeines Regelwerk**.

## 1.1 Geltungsbereich

Der Geltungsbereich umfasst den gesamten Herstellungsprozess vom Anbau der Kultur über die Ernte bis zu Aufbereitung und Vermarktung der Produkte für die folgenden Produktionsarten:

- Obst- und Gemüseanbau
  - Obstanbau (Freiland/Geschützter Anbau)
  - Gemüseanbau (Freiland/Geschützter Anbau)
- Kartoffelanbau

Erzeuger können sich für eine oder mehrere Produktionsarten anmelden. Bei Anbau der gleichen Kultur im Freiland und im Gewächshaus (inkl. geschützter Anbau) ist die Anmeldung und Zertifizierung immer für beide Anbausysteme (= beide Produktionsarten) verpflichtend. Zudem gibt es die Produktionsart „Handhabung nicht selbst erzeugter Ware“ (s. Kap. 5). Alle Kulturen, die zu einer angemeldeten Produktionsart gehören und der Vermarktung zugeführt werden, müssen zertifiziert werden.

Anforderungen, die nur für bestimmte Produktionsarten gelten, sind durch Zwischenüberschriften (z. B. **Kartoffeln** oder **Gemüseanbau**) gekennzeichnet.

Die Anlage **11.2 „Anforderungen an Bearbeitungsprozesse“** ist verpflichtend für Erzeuger, die Suppengrün herstellen oder Schälprozesse vornehmen und die diese bearbeiteten, ggf. verpackten Produkte als QS-Ware vermarkten möchten. Ausgenommen davon sind Tätigkeiten, bei denen das Produkt ausschließlich ausgelöst, enthülst oder geputzt wird (z.B. das Entfernen von Wurzeln und Blättern, das Entfernen vom Herz bei Blumenkohl und Kopfkohl, das Entfernen der Wurzelplatte bei Kohlrabi, das Kürzen der Blätter bei Lauch).

Erfolgen darüber hinaus umfangreichere Be- oder Verarbeitungsprozesse, ist der Leitfaden Bearbeitung/Verarbeitung Obst, Gemüse, Kartoffeln anzuwenden.

### Anmeldung und Teilnahme im QS-System

Jeder Erzeuger schließt für den Betrieb mit einem Bündler einen Vertrag ab (Teilnahme- und Vollmachtserklärung) und nimmt über diesen am QS-System teil. Eine aktuelle Bündlerliste, aus der der Bündler ausgewählt wird, ist unter [www.q-s.de](http://www.q-s.de) veröffentlicht. Der Bündler ist Ansprechpartner bei allen Fragen rund um das QS-System. Er ist u.a. zuständig für

- die Anmeldung des Erzeugers in der QS-Datenbank
- die Verwaltung der Stammdaten in der QS-Datenbank
- die Organisation der Auditierung und
- die Teilnahme am Rückstandsmonitoring.

### Kontrolle auf dem Betrieb

Jeder Betrieb wird regelmäßig kontrolliert. Die Kontrollen (Audits) werden von einem Auditor, der für eine unabhängige Zertifizierungsstelle arbeitet, durchgeführt.

Nach der Anmeldung im QS-System wird ein Erstaudit durchgeführt und von der Zertifizierungsstelle freigegeben. Wenn das Audit erfolgreich war, ist der Betrieb dann zumeist nach wenigen Tagen lieferberechtigt und kann seine Produkte in das QS-System vermarkten. Die Lieferberechtigung kann online überprüft werden unter <https://www.qs-plattform.de/QSSoftware/suche.html>.



Qualitätssicherung. **Vom Erzeuger bis zur Ladentheke.**



Nach dem Erstaudit wird jährlich ein angekündigtes Systemaudit durchgeführt.

Zwischen den regulären angekündigten Audits werden zusätzliche unangekündigte Spotaudits durchgeführt, in denen einige Kriterien erneut überprüft werden.

Zudem kann jeder Betrieb zusätzlich kontrolliert werden, z.B. in einer Stichprobenkontrolle.

Alle Details zur Teilnahme und zu den Audits sind nachzulesen im **Leitfaden Allgemeines Regelwerk** und im **Leitfaden Zertifizierung**, die auf der QS-Webseite ([www.q-s.de](http://www.q-s.de)) unter dem Link Dokumente veröffentlicht sind.

## 1.2 Verantwortlichkeiten

Der Erzeuger ist verantwortlich für

- die Einhaltung der Anforderungen,
- die vollständige und korrekte Dokumentation,
- die Eigenkontrolle,
- die sach- und fristgerechte Umsetzung von Korrekturmaßnahmen
- sowie die korrekte Zeichennutzung und Kennzeichnung der Produkte.

Er muss die Anforderungen im QS-System jederzeit einhalten und die Einhaltung der QS-Anforderungen jederzeit nachweisen können. Er muss sicherstellen, dass neben den Anforderungen dieses Leitfadens und der übrigen mitgeltenden QS-Anforderungen (z.B. Allgemeines Regelwerk, Leitfaden Zertifizierung, Leitfaden Rückstandsmonitoring) die geltenden gesetzlichen Bestimmungen erfüllt werden, und zwar sowohl in dem Land, in dem die Produkte hergestellt werden, als auch (sofern bekannt) im Bestimmungsland.

## 1.3 Dokumentation

Vorhandene Kontroll- und Dokumentationssysteme, die gewährleisten, dass die QS-Anforderungen erfüllt werden, können genutzt werden. Die internen Kontrollen können sowohl durch elektronische Datenerfassung als auch durch manuelle Aufzeichnungen dokumentiert werden. Digitale Daten müssen durch Sicherheitskopien gesichert werden.

Dokumente und Aufzeichnungen aus der Eigenkontrolle müssen mindestens drei Jahre aufbewahrt werden.

## 1.4 Risikoanalysen, betriebliche Regelungen/Verfahren

Risikoanalysen und betriebliche Regelungen/Verfahren sind zu dokumentieren und bei relevanten Veränderungen zu überarbeiten. Mindestens sind diese aber jährlich zu überprüfen. Bei festgestellten Risiken sind Maßnahmen zur Risikominimierung durchzuführen, so dass eine Gefährdung der Lebensmittelsicherheit, Umwelt und Gesundheit der beteiligten Personen vermieden wird.

# 2 Allgemeine Anforderungen

## 2.1 Allgemeine Systemanforderungen

### 2.1.1 **[K.O.] Betriebsdaten**

Es muss eine Betriebsübersicht mit folgenden Stammdaten vorliegen:

- Adresse des Unternehmens und sämtlicher Standorte mit Registriernummern (z. B. QS-Identifikationsnummer, OGK-Nr., Firmierung)
- Telefon- und ggf. Fax-Nummer, E-Mail-Adresse
- Gesetzlicher Vertreter, Ansprechpartner

Änderungen der oben genannten Daten sind dem Bündler unverzüglich mitzuteilen.



Qualitätssicherung. **Vom Erzeuger bis zur Ladentheke.**




Eine Betriebsskizze und Lagepläne von allen betrieblich genutzten Räumen, Lagern, Anlagen und Bewässerungssystemen inklusive Wasserentnahmestellen müssen vorliegen. Die Lagerkapazität für Produkte ist zu dokumentieren. Weiterhin muss ein aktuelles Anbau- und Flächenverzeichnis, das die Identifikation der Flächen ermöglicht und die Größe der Schläge und Teilschläge beinhaltet, vorhanden sein.

Eine Übersicht über die regelmäßig Beschäftigten und Subunternehmer (Lohnunternehmer) liegt vor.

Bei Teilnahme an der „Ausgegliederten Vermarktung“ (s. Begriffe und Definitionen) muss das von Erzeuger und Bündler unterschriebene Anmeldeformular vorliegen. Die Angaben im Formular müssen korrekt sein.

Wenn zutreffend, ist der Erzeuger für die Produktionsart „Erzeuger mit nicht selbst erzeugter Ware“ (s. Kap. 5) angemeldet.

 Dokumentation Betriebsübersicht und -daten; Übersicht Beschäftigte und Dienstleister


### **2.1.2 [K.O.] Durchführung und Dokumentation der Eigenkontrolle**

Die Einhaltung der Anforderungen ist über Eigenkontrollen durch den Betriebsleiter oder eine qualifizierte Person zu überprüfen. Sie muss alle relevanten Bereiche des Betriebes umfassen. Die Eigenkontrolle ist vor dem Erstaudit und dann regelmäßig mindestens einmal je Kalenderjahr anhand einer Checkliste (Empfehlung: Arbeitshilfe Eigenkontrollcheckliste) zu dokumentieren. Bei Abweichungen müssen Korrekturmaßnahmen einschließlich Umsetzungsfristen festgelegt werden.

 Dokumentation Eigenkontrolle

### **2.1.3 [K.O.] Umsetzung eingeleiteter Maßnahmen aus der Eigenkontrolle**

Die bei der Eigenkontrolle festgestellten Abweichungen sind so schnell wie möglich zu beseitigen.

 Dokumentation Umsetzung der Korrekturmaßnahmen

### **2.1.4 Ereignis- und Krisenmanagement**

QS hat ein umfassendes Krisenmanagement aufgebaut, das die Systempartner im Ereignis- und Krisenfall aktiv unterstützt. Die Systempartner müssen QS und – sofern eine rechtliche Verpflichtung besteht – die zuständigen Behörden unverzüglich über kritische Ereignisse und öffentliche Warenrückrufe informieren.

Kritische Ereignisse sind systemrelevante Vorkommnisse, die eine Gefahr für Mensch, Umwelt, Vermögenswerte oder das QS-System im Ganzen darstellen oder zu einer Gefahr für diese werden können. Hierzu zählen insbesondere

- alle in Warenbezug, Produktion oder Vermarktung festgestellten systemrelevanten Abweichungen, wenn diese Abweichungen geeignet sind, die Lebensmittelsicherheit zu gefährden.
- alle strafrechtlichen oder aufsichtsbehördlichen Ermittlungsverfahren, wenn diese Verfahren direkt oder indirekt auf die Sicherstellung der Lebensmittelsicherheit ausgerichtet sind.
- Medienrecherchen, kritische Medienberichte sowie öffentliche Proteste, die direkt oder indirekt Fragen der Lebensmittelsicherheit zum Gegenstand haben.

Ein Ereignisfallblatt ist verfügbar, um im Ereignisfall alle erforderlichen Informationen zielgerichtet weitergeben zu können. Der Erzeuger muss einen Krisenbeauftragten benennen, sofern er nicht selbst Krisenbeauftragter ist. Der Krisenbeauftragte muss auch außerhalb der Betriebszeiten zu erreichen sein.

 Ereignisfallblatt





Qualitätssicherung. **Vom Erzeuger bis zur Ladentheke.**



## 2.2 Betriebsführung

### 2.2.1 Qualifikation

Die Teilnahme an mindestens zwei Fortbildungsveranstaltungen pro Jahr ist für Betriebsleiter oder unbefristet angestellte Mitarbeiter des Betriebes verpflichtend. Anerkannt werden Fachveranstaltungen z. B. der Landwirtschaftskammern, Arbeitsgemeinschaften und Fachgruppen, Marktorganisationen, Fachmessen sowie Agrarinstitute und Agrarfirmen. Daneben werden Fachinformationen (z. B. Fachzeitschrift, Newsletter) kontinuierlich bezogen.

Für den Bereich Pflanzenschutz stehen zusätzliche Fachinformationen zur Verfügung, z. B. Warndienstmeldungen, Pflanzenschutzberatung.


Im Fall von Beanstandungen im Rückstandsmonitoring sind die Beratungspflichten laut Leitfaden Rückstandsmonitoring einzuhalten.

 Nachweis Fortbildungsveranstaltung, Bezug Fachinformation

### 2.2.2 **[K.O.]**Subunternehmer

Der Erzeuger ist dafür verantwortlich, dass Subunternehmer (Lohnunternehmer) im Rahmen der Beauftragung die QS-Anforderungen einhalten. Subunternehmer müssen Kontrollen durch die Zertifizierungsstelle des Erzeugers im Einzelfall ermöglichen. Zu beidem ist der Subunternehmer zu verpflichten. Die Einhaltung ist über eine Eigenkontrolle zu prüfen. Diese kann vom Subunternehmer durchgeführt werden und z. B. mit der Vereinbarung übergeben werden. Alternativ prüft der Erzeuger im Rahmen seiner Eigenkontrolle, ob die relevanten QS-Anforderungen vom Subunternehmer erfüllt werden.

Ist der Subunternehmer QS-GAP zertifiziert oder sind die relevanten Anforderungen vergleichbar mindestens jährlich unabhängig geprüft, kann auf die Eigenkontrolle verzichtet werden. Die Bestätigung der unabhängigen Prüfung beinhaltet: 1) Datum der Prüfung, 2) Name der Zertifizierungsstelle, 3) Name des Prüfers, 4) Angaben zum Subunternehmer und 5) Liste der geprüften Anforderungen.

 Nachweis Vereinbarung und Eigenkontrolle

### 2.2.3 **Wartung von Anlagen, Bewässerungssystemen und der Gerätetechnik**

Maschinen, Anlagen, Geräte und Bewässerungssysteme, die Einfluss auf die Lebensmittelsicherheit bzw. auf die Umwelt haben (z. B. Pflanzenschutzgeräte, Düngerstreuer, Bewässerungsanlagen), sind in einem guten Zustand zu halten und mindestens jährlich zu warten. Die Wartung ist unter Angabe von Datum und Art der Wartung zu dokumentieren. Der Nachweis kann auch über Rechnungen erbracht werden.

Pflanzenschutzgeräte müssen gemäß **Pflanzenschutz-Geräteverordnung** bzw. außerhalb Deutschlands entsprechend **Richtlinie 2006/42/EG** geprüft werden. Die durch eine autorisierte Einrichtung vergebene Prüfplakette muss gültig sein.

Düngerstreuer und andere Ausbringungsmaschinen für Stoffe, die die Lebensmittelsicherheit und Umwelt beeinträchtigen können, müssen jährlich kalibriert werden. Die Kalibrierung muss von einer verantwortlichen Person oder einem Fachunternehmen durchgeführt werden.

 Nachweis Wartung Maschinen, Anlagen und Geräte

### 2.2.4 **[K.O.]**Getrennte Lagerung

Folgendes muss getrennt voneinander gelagert werden:

- Düngemittel und -geräte,
- Pflanzenschutz-/Nacherntebehandlungsmittel und -geräte, verpackte Spurennährstoffdünger,
- Schutzausrüstung für Pflanzenschutzmaßnahmen,
- Saat- und Pflanzgut,



Qualitätssicherung. **Vom Erzeuger bis zur Ladentheke.**



- Futtermittel,
- Lebensmittel,
- Arzneimittel,
- leicht entzündliche Stoffe.

Reinigungsmittel, Schmieröle usw. müssen in ausgewiesenen Bereichen gelagert werden. Eine direkte oder indirekte Kontamination von Produkten muss vermieden werden.

## 3 Anforderungen Pflanzenproduktion

### 3.1 Anforderungen an den Standort

#### 3.1.1 **[K.O.] Risikoanalyse und Risikomanagement für Flächen/Substrate**

Für Flächen (Bewirtschaftungseinheiten) und für verwendete organische Substrate (z. B. bei der Champignon- oder Topfkräuterproduktion), liegt eine Risikoanalyse vor. Im Hinblick auf eine Gefährdung der Lebensmittelsicherheit, Umwelt und Gesundheit der beteiligten Personen muss die Risikoanalyse folgende Punkte abdecken:

- bei neu für die landwirtschaftliche Produktion genutzten Flächen: Vorhergehende Nutzung der Fläche aus dem Vorjahr (wenn möglich aus den letzten 5 Jahren)
- Ggf. vorheriger Anbau gentechnisch veränderter Organismen
- Ausbringung von Klärschlamm (in den letzten 2 Jahren)
- Bodenzustand (Bodenanalyse)
- Erosion
- Einfluss auf und von angrenzenden Flächen
- Umwelteinflüsse aus der Umgebung des Betriebs (z. B. kommerzielle Tierhaltung, Kompostanlagen, Haus- und Wildtiere, Staubentwicklung, Hochwasser)
- Rückstände oder Altlasten (z. B. von Pflanzenschutzmitteln und Schwermetallen) im Boden oder Kultursubstrat
- Pflanzenschutzmitteleinsatz (mögliche Gefahrenquellen z. B. Abdrift, Verschleppungen, Gerätetechnik, unsachgemäße Anwendung)

⇒ 1.4 Risikoanalysen, betriebliche Regelungen/Verfahren

 Risikoanalyse für Flächen/Substrate


### 3.2 Nachhaltige Bodenbearbeitung und Bodenschutz

#### 3.2.1 **Erosionsminderung, Bodenschutz und Minimierung bodenbürtige Krankheiten**

Maßnahmen zur Erosionsminderung und zum Bodenschutz sind je nach Standortbedingungen durchzuführen, z. B.:

- bodenschonende Bearbeitungstechniken/-geräte,
- Mulchsaatverfahren,
- Minimierung der Zeitspannen ohne Bewuchs/Bedeckung (z. B. durch Zwischenfruchtanbau, Strohmulch, Begrünung von Fahrgassen im Obstbau),
- Vermeidung hangabwärts gerichteter Fahrspuren,
- Vermeidung/Beseitigung infiltrationshemmender Bodenverdichtungen,
- Förderung stabiler Bodenaggregate durch biologische Aktivität (z. B. durch Zufuhr organischer Substanz, Kalkung),
- Erosionsmindernde Anbau- und Flurgestaltung (z. B. durch Schlegeinteilung, Querpflügen, Hecken, Windschutzstreifen).

Wenn möglich, ist eine geeignete Fruchtfolge bei einjährigen Kulturen einzuhalten. Es ist zu dokumentieren, wenn eine Feldabfuhr von Nebenprodukten erfolgt.

 Schlagbezogene Aufzeichnungen der Erosionsminderungs- und Bodenschutzmaßnahmen, ggf. Aufzeichnungen über Fruchtfolgen (z. B. über Ackerschlagdatei)




Qualitätssicherung. **Vom Erzeuger bis zur Ladentheke.**



### 3.2.2 Chemische Bodenentseuchung

Die Anwendung ist zu begründen. Der Einsatz von Methylbromid ist verboten. Wartezeiten vor dem Aussäen/Auspflanzen müssen eingehalten werden.

Nur anwendbar in Ländern, in denen chemische Bodenentseuchung zugelassen ist.


 Aufzeichnungen chemische Bodenentseuchung

## 3.3 Aussaat/Pflanzung

### 3.3.1 Aufzeichnungen Aussaat und Pflanzung

Für die Aussaat/Pflanzung müssen mindestens folgende Angaben dokumentiert werden:

- Aussaat-/Pflanztermin
- Kultur, ggf. Sorte
- Fläche, ggf. Satz-Nummer
- Aussaat-/Pflanzgutmengen

 Schlagbezogene Aufzeichnungen von Aussaat und Pflanzung

### 3.3.2 Pflanzengesundheit und Pflanzguteignung

Für erworbenes Pflanzgut müssen Pflanzengesundheitsbescheinigungen bzw. Begleitpapiere belegen, dass dieses für den angedachten Zweck geeignet ist (z. B. Qualitätszertifikate, Lieferbedingungen oder schriftliche Qualitätsvereinbarungen bzw. -bestätigungen).

Die bei der Jungpflanzenproduktion eingesetzten Pflanzenschutzmittel (ausgenommen Dauerkulturen) müssen in den Begleitpapieren angegeben sein.

Durch Zukauf von Pflanz- und Saatgut werden keine Sortenrechte Dritter verletzt. Bei zugekauften passpflichtigen Pflanzenarten liegt der EG-Pflanzenpass vor.

 Nachweis Pflanzguteignung

### 3.3.3 Kontrollsystem für Pflanzgut aus Eigenvermehrung

Pflanzgut aus Eigenvermehrung muss regelmäßig visuell auf Schädlinge und Krankheiten untersucht werden. Bei vegetativer Vermehrung ist der Standort der Mutterpflanze nachvollziehbar.

 Dokumentation Kontrolle Pflanzgut aus Eigenvermehrung

### 3.3.4 **[K.O.]Kartoffeln: Einsatz geprüften Pflanzgutes**

Ein einmaliger Nachbau von zertifiziertem Pflanzgut ist statthaft.

Im Erstaudit ist der Nachweis zu erbringen, dass alle Kartoffelsorten auf Quarantäneschadorganismen untersucht worden sind. Bei nachgebautem Pflanzgut ist je 50 t eine Probenahme je Partie, bzw. mindestens eine Probe je Partie, durchzuführen.

Die Probenahme hat durch einen unabhängigen Dritten im Beisein bzw. im Einverständnis des Erzeugers zu erfolgen. Eine Probenahme durch den Erzeuger selbst oder Mitarbeiter des Betriebes ist nicht statthaft. Ein Probenahmeprotokoll ist zu erstellen. Die Untersuchungsergebnisse sind zu dokumentieren.

Nach dem Erstaudit sind je angebaute Sorte jährlich mindestens 40 % Z-Pflanzgut einzusetzen. Wird dieser Prozentsatz unterschritten, so ist jede Nachbaupartie auf Quarantäneschadorganismen gemäß der Vorgehensweise im Erstaudit zu untersuchen.

Bei Pflanzgut von Erhaltungssorten muss der Untersuchungsumfang dem Untersuchungsumfang von Z-Saatgut entsprechen.




Qualitätssicherung. **Vom Erzeuger bis zur Ladentheke.**



Die erforderlichen Untersuchungen sind mittels PCR (Polymerase Chain Reaction) durchzuführen und müssen folgende Quarantäneschadorganismen einschließen:

- Bakterielle Ringfäule  
[Schadorganismus: *Clavibacter michiganensis* (Smith) Smith et al. *ssp. sepedonicus* (Spieck. et Kotth.) Davis et al.]
- Schleimkrankheit  
[Schadorganismus: *Ralstonia solanacearum* (Smith) Yabuuchi et al.]

 Dokumentation Z-Pflanzgut/Untersuchungsergebnisse nachgebautes Pflanzgut

### 3.3.5 **Sprossen und Keimlinge: Samen- und Saatguteignung**

Erzeuger, die Sprossen und/oder Keimlinge produzieren, müssen zusätzlich nach dem Leitfaden Be- und Verarbeitung zertifiziert werden. Ausgenommen ist die Produktion auf Substrat oder Vlies im Gewächshaus, sofern die Wurzeln und Samen nicht zum Verzehr gedacht sind.

Die mikrobiologische Unbedenklichkeit des verwendeten Saatgutes ist durch mikrobiologische Untersuchungen der Samen/des Saatgutes und der angekeimten Ware zu dokumentieren.

Die Untersuchungen müssen folgende Parameter enthalten. Die aufgeführten Grenzwerte sind einzuhalten.


- |                          |                            |
|--------------------------|----------------------------|
| ■ EHEC (VTEC, STEC)      | nicht nachweisbar in 25 g  |
| ■ Salmonellen            | nicht nachweisbar in 100 g |
| ■ E. coli                | < 10 <sup>3</sup> KbE/g    |
| ■ Bacillus cereus        | < 10 <sup>3</sup> KbE/g    |
| ■ Listeria monocytogenes | < 10 <sup>2</sup> KbE/g    |

Zusätzlich wird die Untersuchung auf folgende Parameter empfohlen:

- Enterobakterien,
- aerobe mesophile Keimzahl

Die mikrobiologische Konformität der Samen/des Saatgutes ist gemäß **VO (EU) Nr. 209/2013** durchzuführen und zu dokumentieren. Sie kann durch eigene Analysen oder durch ein Lieferantenzertifikat erfolgen. Von jeder Samen-/Saatgutpartie muss eine Rückstellprobe von 200 g aufbewahrt werden. Die Rückstellproben müssen mindestens solange aufbewahrt werden, bis das Mindesthaltbarkeitsdatum/Verbrauchsdatum der daraus produzierten Sprossen und Keimlinge abgelaufen ist.


Die Beprobungshäufigkeit bei den Untersuchungen der angekeimten Ware muss für jede Sprossen- und Keimlingsart risikoorientiert erfolgen. Im Laufe eines Monats sollte jede Sprossenart miterfasst werden.

 Nachweis mikrobiologische Untersuchungen Samen/Saatgut und angekeimte Ware

## 3.4 **Gentechnisch veränderte Organismen (GVO)**

### 3.4.1 **[K.O.] Nationale GVO-Gesetzgebung**

Bei Anbau gentechnisch veränderter Sorten müssen die gesetzlichen Bestimmungen eingehalten werden. Die nationalen Bestimmungen müssen dann auf dem Betrieb vorliegen oder eine entsprechende Quelle im Internet bekannt sein.

 Gentechnik-Pflanzenerzeugungsverordnung – GenTPf; nationale GVO-Gesetzgebung

### 3.4.2 **Einsatz von GVO-Sorten und –Produkten**

Bei Verwendung gentechnisch veränderter Sorten und/oder Produkte sind die Pflanzung, die Nutzung oder die Produktion der GVO-Sorte/des gentechnisch erzeugten Produktes zu dokumentieren.

 Dokumentation Pflanzung, Nutzung, Produktion gentechnisch veränderter Sorten




Qualitätssicherung. **Vom Erzeuger bis zur Ladentheke.**




### 3.4.3 **[K.O.] Information der Kunden über den GVO-Status der Produkte**

Die Kunden sind über den GVO-Status der Produkte zu informieren, wenn es sich um GVO-Produkte handelt. Aufzeichnungen darüber müssen vorliegen.

 Aufzeichnungen über Information der Kunden über GVO-Status

### 3.4.4 **Minimierung der Kontaminierung von nicht-GVO-Produkten**

Es muss ein Verfahren zur Handhabung und Lagerung gentechnisch veränderter Materialien erstellt werden, um die Gefahr der Kontamination anderer Produkte zu minimieren und die Produktintegrität sicherzustellen.

 Verfahren Handhabung GV-Materialien

### 3.4.5 **[K.O.] Getrennte Lagerung von GVO- und nicht-GVO-Ware**

GVO-Ware muss getrennt von anderer Ware gelagert werden, um eine Vermischung zu vermeiden. Die Lager von GVO-Ware sind zu identifizieren und intakt.

## 3.5 **Düngung**

Einige Anforderungen dieses Kapitels gehen auf die deutsche Düngeverordnung zurück. Außerhalb Deutschlands sind analoge, gesetzliche Vorgaben auf Basis


- der Richtlinie 91/676/EWG des Rates vom 12. Dezember 1991 zum Schutz der Gewässer vor Verunreinigung durch Nitrat aus landwirtschaftlichen Quellen (ABl. L 375 vom 31.12.1991) sowie
- der Richtlinie 2001/81/EG des Europäischen Parlaments und des Rates vom 23. Oktober 2001 über nationale Emissionshöchstmenge für bestimmte Luftschadstoffe (ABl. L 309 vom 27.11.2001)

einzuhalten.

### 3.5.1 **[K.O.] Aufzeichnungen der Düngemaßnahmen**


Es müssen vollständige Aufzeichnungen aller durchgeführten Düngemaßnahmen, inklusive Bodenverbesserungsmittel vorliegen. Bewirtschaftungseinheiten gemäß Düngeverordnung (s. 10.3 Begriffe und Definitionen) können in der Dokumentation zusammengefasst werden. Es sind mindestens folgende Angaben zu dokumentieren:

- Ausbringungsdatum
- Feld/Schlag/Gewächshaus
- Handelsname, Düngertyp (z. B. N, P, K)
- Menge des ausgebrachten Produktes in Gewicht oder Volumen/ha
- Ausbringungsmethode
- Name des Anwenders

 Schlagbezogene Aufzeichnungen der Düngemaßnahmen

### 3.5.2 **Fachkompetenz der verantwortlichen Person**

Die Fachkompetenz der verantwortlichen Person für die Berechnung des Düngedarfs sowie die Auswahl des Düngers ist durch eine Fachausbildung im Agrarbereich oder über die Teilnahme an Fortbildungsveranstaltungen nachzuweisen.

 Nachweis Fachkompetenz Düngung

### 3.5.3 **Nährstoffvergleich**

Für den Betrieb ist jährlich spätestens bis zum 31. März ein betrieblicher Nährstoffvergleich für Stickstoff und Phosphat für das abgelaufene Düngejahr gemäß **Düngeverordnung** zu erstellen als



Qualitätssicherung. **Vom Erzeuger bis zur Ladentheke.**



- Vergleich von Zu- und Abfuhr für die landwirtschaftlich genutzte Fläche insgesamt oder
- Zusammenstellung der Ergebnisse der Vergleiche für
  - jeden Schlag,
  - jede Bewirtschaftungseinheit, oder
  - zusammengefasste Flächen von unter 0,5 ha mit Erdbeeren oder Gemüse bis zu einer Größe von 2 ha

Die jährlichen Nährstoffvergleiche sind zu einem jährlich fortgeschriebenen Nährstoffvergleich zusammenzufassen (Stickstoff 3-jährig, Phosphat 6-jährig).

Ausgenommen sind u.a.:

1. Zierpflanzen-, Baumschul-, Rebschul-, Strauchbeeren- und Baumobstflächen sowie nicht im Ertrag stehende Dauerkulturflächen des Wein- und Obstbaus
2. Flächen mit ausschließlicher Weidehaltung bei einem jährlichen Stickstoffanfall (Stickstoffausscheidung) aus Wirtschaftsdüngern tierischer Herkunft von max. 100 kg N/ha ohne zusätzliche N-Düngung
3. Betriebe, die auf keinem Schlag mehr als 50 kg Gesamtstickstoff/ha oder 30 kg Phosphat/ha pro Jahr ausbringen
4. Betriebe, die abzgl. der Flächen unter 1 und 2 weniger als 15 ha landwirtschaftliche Fläche bewirtschaften und die höchstens 2 ha Gemüse, Hopfen, Wein oder Erdbeeren anbauen und in denen max. 750 kg Stickstoff aus tierischen Wirtschaftsdüngern anfällt

 Nährstoffvergleich

### 3.5.4 Ermittlung der im Boden verfügbaren Nährstoffmengen

#### Stickstoff

Vor der Aufbringung wesentlicher Nährstoffmengen sind die im Boden verfügbaren Nährstoffmengen auf jedem Schlag oder jeder Bewirtschaftungseinheit – außer auf Grünlandflächen, Dauergrünlandflächen oder Flächen mit mehrschnittigem Feldfutterbau – für den Zeitpunkt der Düngung, mindestens aber jährlich gemäß **Düngeverordnung** zu ermitteln:

- durch Untersuchung repräsentativer Proben oder
- durch Übernahme der Ergebnisse der Untersuchungen vergleichbarer Standorte oder
- durch Anwendung von Berechnungs- und Schätzverfahren, die auf fachspezifischen Erkenntnissen beruhen.

In Gemüsekulturen, die nach einer Gemüsevorkultur im selben Jahr angebaut werden, ist die im Boden verfügbare N-Menge durch Untersuchung repräsentativer Proben zu ermitteln.

#### Phosphat

Vor der Aufbringung wesentlicher Nährstoffmengen sind die im Boden verfügbaren Nährstoffmengen vom Betrieb zu ermitteln. Dies erfolgt auf Grundlage der Untersuchung repräsentativer Bodenproben, die für jeden Schlag ab einem Hektar mindestens alle sechs Jahre durchzuführen sind.

 Dokumentation Ermittlung

### 3.5.5 Düngedarfsermittlung

Der Düngedarf ist für alle Kulturen entsprechend der guten fachlichen Praxis festzustellen. Gemäß **Düngeverordnung** ist die Düngedarfsermittlung vor dem Ausbringen von wesentlichen Mengen an Stickstoff (> 50 kg N/ha und Jahr) oder Phosphat (> 30 kg P<sub>2</sub>O<sub>5</sub>/ha und Jahr) mit Düngemitteln, Bodenhilfsstoffen, Kultursubstraten und Pflanzenhilfsmitteln für Kartoffeln, Erdbeeren und Gemüsekulturen zu dokumentieren.

 ggf. Dokumentation Düngedarfsermittlung



Qualitätssicherung. **Vom Erzeuger bis zur Ladentheke.**



### **3.5.6 Bedarfsgerechte Düngung**

Die Düngung muss bedarfsgerecht entsprechend der unten aufgeführten Vorgaben und der Düngebedarfsermittlung erfolgen. Der ermittelte Düngebedarf darf im Rahmen der geplanten Düngemaßnahme nicht überschritten werden. Sofern nachträglich eingetretene Umstände einen höheren Düngebedarf erfordern, ist dies durch eine weitere Düngebedarfsermittlung inkl. Bodenprobe zu belegen.

Von den für die jeweiligen Kulturen angegebenen Obergrenzen darf laut Düngeverordnung nur abgewichen werden, wenn die in der Düngeverordnung festgelegten Erträge im dreijährigen Mittel überschritten werden.

#### **Stickstoff**

Von einer bedarfsgerechten Düngung wird ausgegangen, wenn im Durchschnitt der letzten drei Düngejahre beim Nährstoffvergleich jeweils spätestens zum 1. April (siehe 3.5.3) der maximale betriebliche Nährstoffüberschuss (Kontrollwert) laut Düngeverordnung nicht überschritten wird. Die Werte sind im Jahr 2018 maximal 60 kg/ha, im Jahr 2019 maximal 56,6 kg/ha, im Jahr 2020 maximal 53,3 kg/ha und ab dem Jahr 2021 maximal 50 kg/ha.

Organische und organisch-mineralische Düngemittel einschließlich Wirtschaftsdünger und Mischungen dürfen nur so aufgebracht werden, dass die aufgebrachte Menge an Gesamtstickstoff im Durchschnitt der landwirtschaftlich genutzten Flächen des Betriebes 170 kg Gesamtstickstoff/ha und Jahr nicht überschreitet. Bei Kompost darf die aufgebrachte Menge an Gesamtstickstoff im Durchschnitt der landwirtschaftlich genutzten Flächen des Betriebes in einem Zeitraum von drei Jahren 510 kg Gesamtstickstoff/ha und Jahr nicht überschreiten.

#### **Phosphat**

Von einer bedarfsgerechten Düngung wird ausgegangen, wenn im Durchschnitt der letzten sechs Düngejahre beim Nährstoffvergleich jeweils spätestens zum 1. April (siehe 3.5.3) der betriebliche Nährstoffüberschuss (Kontrollwert) laut Düngeverordnung nicht überschritten wird. Die Werte sind im Jahr 2018 maximal 20 kg/ha, im Jahr 2019 maximal 18,3 kg/ha, im Jahr 2020 maximal 16,7 kg/ha, im Jahr 2021 maximal 15,0 kg/ha, im Jahr 2022 maximal 13,3 kg/ha, im Jahr 2023 maximal 11,7 kg/ha und ab 2024 maximal 10 kg/ha.

#### **Beerenobstanbau**

Für eine Stickstoffdüngung bei Erdbeeren über 60 kg N/ha und Jahr bzw. bei Strauchbeeren über 80 kg N/ha und Jahr muss eine Stickstoffanalyse erfolgen. Die Düngegaben sind dann vom Betriebsleiter zu begründen.

#### **Baumobstanbau**

Für eine Stickstoffdüngung bei Kernobst über 60 kg N/ha und Jahr bzw. bei Steinobst über 80 kg N/ha und Jahr muss eine Stickstoffanalyse erfolgen. Die Düngegaben sind dann vom Betriebsleiter zu begründen.

#### **Freilandgemüseanbau**

Eine aktuelle  $N_{\min}$ -Sollwerte-Tabelle im Gemüseanbau ist vorzulegen, die mindestens die angebauten Kulturen beinhaltet. Die Bestimmung des  $N_{\min}$ -Vorrats im Boden als Voraussetzung für die Stickstoffdüngung muss auf allen Schlägen (Bewirtschaftungseinheiten) zeitnah vor der Aussaat oder Pflanzung oder vor einer N-Düngung (Düngung nach dem kulturbegleitenden  $N_{\min}$ -Sollwertesystem) durchgeführt werden.




Qualitätssicherung. **Vom Erzeuger bis zur Ladentheke.**



### **Obst- und Gemüseanbau (Unterglas)**

Die Stickstoffdüngestrategie ( $N_{\min}$ -System unter Berücksichtigung der stärkeren Mineralisierung in Gewächshausböden, anerkannte Nährlösungszusammensetzung, Nährlösungsaustausch bei Überschreiten des Natriumgehaltes von 5 mmol/l im Drainwasser) ist darzulegen.

 Schlagbezogene Aufzeichnungen zur Düngung/Düngebedarfsermittlung

#### **3.5.7 Ausbringung von Düngemitteln**

Beim Ausbringen von stickstoff- oder phosphathaltigen Düngemitteln, Bodenhilfsstoffen, Kultursubstraten und Pflanzenhilfsmitteln ist gemäß **Düngeverordnung** folgendes zu beachten:

- Verfügbare oder verfügbar werdende Nährstoffmengen stehen den Pflanzen zeitgerecht zur Verfügung
- Keine Aufbringung auf überschwemmten, wassergesättigten, gefrorenen oder mit Schnee bedeckten Böden. Abweichend dazu dürfen
  - Kalkdünger mit einem Phosphatgehalt unter 2 Prozent auf gefrorenen Boden
  - Stoffe mit einem Gesamtstickstoffgehalt unter 60 kg/ha auf gefrorenen Boden
  - Festmist von Huf- oder Klautieren mit einem Gesamtstickstoffgehalt über 60 kg/haaufgebracht werden, wenn hierzu die Vorgaben der Düngeverordnung eingehalten werden.
- Kein direkter Eintrag und keine Abschwemmung von Nährstoffen in oberirdische Gewässer (Einhalten von Mindestabständen, insbesondere bei stark geneigten Flächen)
- Einhaltung der in der Düngeverordnung vorgegebenen Sperrfristen
  - bei Düngemitteln mit wesentlichem Gehalt an verfügbarem Stickstoff (z. B. Gemüse, Beerenobst und Erdbeeren vom 1. Dezember bis 31. Januar, ggf. länderspezifische Anforderungen beachten!)
  - bei Festmist und Komposten vom 15. Dezember bis 15. Januar.


#### **3.5.8 Risikoanalyse für organische Dünger**

Vor der Ausbringung von organischen Düngern muss eine Risikoanalyse durchgeführt werden. Diese beinhaltet z. B.:

- die Gefahr der Übertragung von Pflanzenkrankheiten und des Eintrags von Unkrautsamen
- die Art und Herkunft des organischen Düngers
- die Methode der Kompostierung
- die Gefahr des Eintrags von Schwermetallen
- den Zeitpunkt der Anwendung
- die Gefahr des direkten Kontaktes mit essbaren Teilen der Kulturen

Die Ausbringung der organischen Dünger erfolgt unter Berücksichtigung der Risikoanalyse.

⇒ 1.4 Risikoanalysen, betriebliche Regelungen/Verfahren

 Risikoanalyse für organische Dünger

#### **3.5.9 [K.O.]Einsatz von Wirtschaftsdünger tierischen Ursprungs**

Wird unbehandelter tierischer Wirtschaftsdünger ausgebracht, gilt folgendes:

- Baumkulturen, Strauchbeerenobst: Ausbringung ausschließlich nach der Ernte und Einarbeitung vor dem Knospenaufbruch. Auf die Einarbeitung kann verzichtet werden, wenn im späteren Vegetationsverlauf durch genügend Abstand zu den Früchten eine Kontamination (z. B. durch Spritzwasser bei Starkregen) ausgeschlossen werden kann.
- Blattgemüse: keine Ausbringung ab der Pflanzung
- alle anderen Kulturen: Ausbringung und Einarbeitung mind. 60 Tage vor der Ernte.






Qualitätssicherung. **Vom Erzeuger bis zur Ladentheke.**



Ausgenommen von der Regelung ist der Einsatz auf Flächen für Produkte, die vor Verzehr immer gekocht werden.

Die Anwendung von flüssigen Wirtschaftsdüngern tierischer Herkunft zur Kopfdüngung im Gemüsebau ist ohne Ausnahme verboten. Im Übrigen ist sie im Gemüsebau nur gestattet, wenn der Zeitraum zwischen der Anwendung und der Ernte der Gemüsekulturen mindestens zwölf Wochen beträgt.

 Aufzeichnungen Düngemaßnahmen

### **3.5.10 [K.O.] Aufbringung von Klärschlamm**

Die Aufbringung von Klärschlamm auf stehende Kulturen ist verboten. Gemäß **Klärschlammverordnung** ist im Jahr der Ausbringung des Klärschlammes und im darauf folgenden Jahr der Anbau von Feldgemüsen auf den betreffenden Flächen verboten. Auf Kartoffelflächen darf 12 Monate vor Anbau der Kartoffel kein Klärschlamm ausgebracht worden sein.

### **3.5.11 Verwendung von Gärsubstraten**

Die Ausbringung von Gärsubstraten ist nach der Aussaat/Pflanzung verboten.

Darüber hinaus gelten folgende Sperrfristen: Im Jahr der Ausbringung von Gärsubstraten und im darauffolgenden Jahr ist der Anbau von Feldgemüsen und Erdbeeren verboten. Auf Kartoffelbauflächen dürfen 12 Monate vor Anbau der Kartoffeln keine Gärsubstrate ausgebracht werden.

Ausgenommen von den oben genannten Sperrfristen und bei Dauerkulturen vom Verbot der Ausbringung nach der Pflanzung ist die Aufbringung von Gärsubstraten aus Anlagen, deren Einsatzstoffe nachgewiesen werden und nur aus Gülle und pflanzlichem Material nach **Anlage 11.1** bestehen.

Werden Gärsubstrate aus solchen Anlagen innerhalb der Sperrfristen oder in Dauerkulturen ausgebracht, müssen beim Gemüse- und Erdbeeranbau sowie in Dauerkulturen die Gärrückstände hygienisch unbedenklich für die Erzeugung von Frischeprodukten sein. Diesbezüglich müssen die folgenden, angegebenen Grenzwerte eingehalten werden:

- Seuchenhygiene:
  - Salmonellen, nicht nachweisbar in 50 g der entnommenen Sammelproben
- Schwermetallgehalte (Milligramm je Kilogramm Trockenmasse des aufzubringenden Materials)
  - Blei 150 mg/kg
  - Cadmium 1,5 mg/kg
  - Chrom 100 mg/kg
  - Kupfer 100 mg/kg
  - Nickel 50 mg/kg
  - Quecksilber 1 mg/kg
  - Zink 400 mg/kg

Bei Dauerkulturen darf die Ausbringung bis 3 Monate vor der Ernte erfolgen und es dürfen keine essbaren Pflanzenteile vorhanden sein.

 Einsatzstoffe, ggf. Unbedenklichkeitsnachweis Gärsubstrate

## **Dünge-Verordnung; Bioabfallverordnung; Erneuerbare-Energien-Gesetz**

### **3.5.12 Nährstoffgehalte und Bestandsliste anorganische Düngemittel**

Unterlagen über den Nährstoffgehalt bzw. anerkannte Standardwerte (bei organischen Düngern) stehen für alle zugekauften Dünger der letzten 12 Monate zur Verfügung.

Der Düngemittelbestand muss dokumentiert werden. Bei Lagern, die einem einzelnen Betrieb zuzuordnen sind, kann die Dokumentation über eine Bestandsliste (Typ und Menge) oder eine Saldierung der



Qualitätssicherung. **Vom Erzeuger bis zur Ladentheke.**



Eingangslieferscheine und Verbrauchsmengen erfolgen. Bei von mehreren Betrieben gemeinschaftlich genutzten Lagern muss eine Bestandsliste (Typ und Menge) über die anorganischen Düngemittel vorliegen. Bestandslisten müssen bei Änderungen spätestens nach einem Monat aktualisiert werden.



Dokumentation chemische Zusammensetzung von Düngern; Bestandsliste Düngemittel/Saldierung

### 3.5.13 Lagerung von anorganischen Düngemitteln

Mineraldünger müssen in trockenen Räumen mit undurchlässigen Böden gelagert werden. Gesackte und auf einer Palette zusätzlich abgedeckte Ware kann kurzfristig im Freien aufbewahrt werden.

Das Lager muss sauber und leicht zu reinigen sein. Es ist gut durchlüftet und vor Regenwasser und starker Kondenswasserbildung geschützt.

Der Ort muss so gewählt werden, dass das Risiko einer Gewässerbelastung durch Düngemittel auf ein Minimum reduziert ist. Voraussetzungen für die Lagerung von flüssigen Mineraldüngern sind ein Auffangraum ohne Abfluss bzw. eine Auffangwanne. Das Auffangvolumen beträgt 10 % der gesamten Lagermenge (in Schutzgebieten 100 %), mindestens aber 100 % des Volumens des größten Einzelbehälters. Bei dem Risiko einer Gewässerverunreinigung müssen 110 % des Volumens des größten Einzelbehälters aufgefangen werden können.

Für die Lagerung von Ammoniumnitrat und ammoniumnitrathaltigen Düngemitteln sind mindestens die folgenden Vorgaben einzuhalten:

- Unbefugten ist der Zutritt zum Ort der Lagerung zu verbieten. Entsprechende Hinweise sind in gut sichtbarer Form anzubringen.
- Am Ort der Lagerung darf nicht geraucht oder mit Feuer oder offenem Licht umgegangen werden. Entsprechende dauerhafte und gut sichtbare Hinweise sind anzubringen.
- Anlagen, Einrichtungen und Betriebsmittel, die Wärme abgeben, müssen so angeordnet und abgesichert sein, dass keine Wärmeübertragung stattfinden kann, die eine Zersetzung einleiten könnte.

### 3.5.14 Lagerung von organischen Düngemitteln

Eine Kontamination von Oberflächengewässern muss verhindert werden. Bei Lagerstätten in unmittelbarer Nähe zu Gewässern (25 m) müssen Maßnahmen (z. B. durch Betonfundamente und Wände oder speziell erstellte auslaufsichere Container) getroffen werden.

Bei längerer Stallmist- und Kompostlagerung (über drei Monate) sind die Mieten abzudecken oder das Sickerwasser aufzufangen. Die Lagerkapazität und -orte für Gülle, Jauche und Festmist sind zu dokumentieren.



Dokumentation Lagerkapazität und -orte für organische Düngemittel

## 3.6 Pflanzenschutz/Nacherntebehandlung

### Rückstandsuntersuchungen

**Hinweis:** Erzeuger nehmen am QS-Rückstandsmonitoring nach Vorgabe des **Leitfadens**

**Rückstandsmonitoring Obst, Gemüse, Kartoffeln** teil. Die Umsetzung liegt in der Verantwortung des Bündlers. Die Probenahme kann jederzeit unangekündigt durch autorisierte Probenehmer erfolgen. Dem Probenehmer muss während der üblichen Betriebszeiten Zugang zu den Flächen, Lagern, Verkaufseinrichtungen und Transportmitteln gewährt werden.

### 3.6.1 **[K.O.]** Aufzeichnungen der Pflanzenschutz- und Nacherntebehandlungsmaßnahmen

Aufzeichnungen der durchgeführten Maßnahmen auch bei der Anwendung von Grundstoffen, Pflanzenstärkungsmitteln, Zusatzstoffen, Bodenentseuchungsmitteln und der chemischen Sterilisation




Qualitätssicherung. **Vom Erzeuger bis zur Ladentheke.**



von Substraten sowie der Nacherntebehandlungsmaßnahmen und Beizungen sind verpflichtend. Die Aufzeichnungen müssen auch für die Eigenvermehrung von Saat-/Pflanzgut vorliegen.

Für die Maßnahmen sind mindestens folgende Angaben zeitnah zu dokumentieren:

- Anwendungsdatum
- Feld/Schlag/Gewächshaus oder Ort der Nacherntebehandlung oder Ort der Beizung
- behandelte Kultur bzw. bei Nacherntebehandlung Chargen- oder Losnummer
- Handelsname des eingesetzten Mittels oder Nützlings
- Wirkstoff des eingesetzten Mittels oder wissenschaftlicher Name des eingesetzten Nützlings (z. B. über eine Mittelliste nachvollziehbar)
- Aufwandmenge in Gewicht und Volumen (z. B. kg/ha, l/ha, g/l)
- Anwendungsgebiet (Name des Schädlings, der Krankheit oder des Unkrauts, gegen das behandelt wurde)
- Name des Anwenders
- Wartezeit gemäß Herstellerangaben
- bei Nacherntebehandlung: Behandlungsart (z. B. sprühen, nebeln)

 Dokumentation der Maßnahmen

### 3.6.2 **Zusätzliche Aufzeichnungen zum Pflanzenschutzmitteleinsatz**

Zusätzlich zu den unter 3.6.1 geforderten Angaben sind folgende Informationen zu dokumentieren:

- Maschine/Gerät
- Name der verantwortlichen Person, die über die Pflanzenschutzmittelanwendung entscheidet (falls verschieden vom Anwender)
- Wetterbedingungen, falls diese einen negativen Einfluss auf die Wirksamkeit oder auf Abdrift haben (diese können z. B. über Internet oder andere Quellen nachvollzogen werden)

 Dokumentation zum Pflanzenschutzmitteleinsatz

### 3.6.3 **[K.O.]Wartezeit**

Die vorgegebenen Wartezeiten sind einzuhalten. Insbesondere während durchgehender Ernteperioden müssen die Flächen mit einzuhaltender Wartezeit für Mitarbeiter kenntlich gemacht werden (z. B. durch einen Lageplan der Flächen mit entsprechendem Verweis auf die zugehörige Dokumentation). In Ländern, in denen die Wartezeit keine gesetzliche Anforderung ist, darf diese im begründeten Bedarfsfall unterschritten werden, wenn durch die Rückstandsuntersuchung einer von unabhängigen Dritten gezogenen Probe belegt werden kann, dass die gesetzlichen Rückstandshöchstgehalte eingehalten werden.

### 3.6.4 **[K.O.]Einsatz von Pflanzenschutz-, Nacherntebehandlungs- und Beizmitteln**

Es dürfen nur im jeweiligen Anbauland und für die jeweilige Kultur zugelassene bzw. genehmigte Pflanzenschutz-, Nacherntebehandlungs- und Beizmittel eingesetzt werden. Die amtlichen Rückstandshöchstgehalte (**VO (EG) Nr. 396/2005**) sind einzuhalten und die Kontamination mit für die Kultur nicht zugelassenen Pflanzenschutzmittelwirkstoffen muss vermieden werden. Ggf. muss eine (Vorernte-)analyse die Produktkonformität bestätigen.

Die Vorgaben des Herstellers und der Zulassungsbehörden müssen eingehalten werden. Dazu gehören die in den Anwendungsbestimmungen festgelegten Regelungen zur maximalen Aufwandmenge je Anwendung bzw. je Jahr. Eine Pflanzenschutzanwendung im Splitting-Verfahren ist möglich, wenn sie der guten fachlichen Praxis entspricht und die maximale Aufwandmenge je Jahr nicht überschritten wird.

Die Rückstandshöchstgehalte der eingesetzten Pflanzenschutzmittelwirkstoffe der Länder, in denen die Produkte voraussichtlich vermarktet werden (falls bekannt), sind verfügbar (Liste, Internet) und werden eingehalten.




Qualitätssicherung. **Vom Erzeuger bis zur Ladentheke.**



### 3.6.5 [K.O.] Sachkundenachweis

Jeder, der Pflanzenschutz- bzw. Nacherntebehandlungsmittel ausbringt, bzw. über deren Einsatz entscheidet, muss sachkundig sein. Die Sachkunde entspricht den Vorgaben der **Pflanzenschutz-Sachkundeverordnung** bzw. der **Pflanzenschutzrahmenrichtlinie 2009/128/EG**.

Bei Nacherntebehandlungen, die nicht gemäß der Pflanzenschutzmittelbestimmungen geregelt sind, müssen die für die Anwendung technisch verantwortlichen Personen entsprechend der Anwendungsbestimmungen sachkundig sein.

 Sachkundenachweis

### 3.6.6 [K.O.] Einhaltung der Wiederbetretungsfristen

Sofern für die eingesetzten Pflanzenschutzmittel Wiederbetretungsfristen in den Anwendungsbestimmungen festgelegt sind, müssen Regelungen für das Wiederbetreten der Flächen nach dem Pflanzenschutzmitteleinsatz vorliegen und eingehalten werden. Die behandelten Flächen dürfen erst nach Abtrocknen des Mittels auf den Pflanzen wiederbetreten werden.

 Dokumentation Regelung

### 3.6.7 [K.O.] Maßnahmen des integrierten Pflanzenschutzes

Die im **Pflanzenschutzgesetz** festgelegten Prinzipien der guten fachlichen Praxis und des integrierten Pflanzenschutzes müssen eingehalten werden. Alle Pflanzenschutzmaßnahmen sind standort-, kultur- und situationsbezogen gemäß der Bekanntmachung „**Grundsätze für die Durchführung der guten fachlichen Praxis im Pflanzenschutz**“ (**BMEL**) durchzuführen. Der Einsatz von Pflanzenschutzmitteln ist auf das notwendige Maß zu beschränken. Gegebenenfalls ist das Schadschwellenprinzip zu beachten (z. B. auf der Basis von Klopffproben). Bevorzugt sind Nützlingsschonende und selektiv wirkende Mittel anzuwenden.

Die Umsetzung von mindestens fünf Maßnahmen des integrierten Pflanzenschutzes ist nachzuweisen. Dies können z. B. sein:


- Verwendung krankheitstoleranter bzw. resistenter Sorten
- Förderung von Nützlingen (Hecken, Sitzstangen, Steinhäufen, Nistkästen, u. a.)
- Eintrag/Einsatz von Nützlingen (Raubmilben, Schlupfwespen, u. a.)
- Einsatz von Überwachungsgeräten [Leimringe, Leimtafeln, Lupe, Pheromonfallen, Prognosemodelle (z. B. RimPro), Schorfwarngeräte, u. a.]
- Einsatz optimierter Pflanzenschutztechnik
- Wechsel der Pflanzenschutzwirkstoffe zur Vermeidung von Resistenzen
- Mechanische oder thermische Unkrautbekämpfung, Einsatz von Mulchmaterial (Folien, Stroh, Rinde)
- Einsatz von Kulturschutznetzen oder Vlies
- Sicherung der Feldhygiene (schnellstmögliche und gründliche Beseitigung von Ernterückständen)
- Sicherung der Raumhygiene (schnellstmögliche und gründliche Beseitigung von Ernterückständen, Materialien usw.; Desinfektion)
- Vegetationsheizung
- Einsatz von Klimacomputern
- Verjüngen mehrjähriger starker Bestände
- Untersuchung auf bodenbürtige Krankheitserreger (Nematoden, Verticillium u. a.) vor Neuanpflanzung
- Standortgerechte Sortenwahl
- Teilflächen- und Randbehandlungen
- Wechsel der Anbauflächen/Einhaltung erforderlicher Anbaupausen durch geregelte Fruchtfolgen
- Einsatz von Gründüngung
- Anwendung von Maßnahmen zur Minimierung von Erosion (z. B. durch Querpflügen, Mulchen, Zwischensaat, usw.)
- Vermeiden von staunassen Standorten



Qualitätssicherung. **Vom Erzeuger bis zur Ladentheke.**



- Optimierung der Bewässerung (z. B. Tropfbewässerung)
- Bedarfsgerechte Bewässerung (z. B. Messung der Bodenfeuchte, klimatische Wasserbilanz)
- Begrünung der Arbeitsgassen
- Bodendämpfung
- Behandlung des Drainagewassers (Langsam-Sand-Filter, thermische oder UV-Desinfektion)
- Anwendung bodenschonender Maßnahmen durch entsprechende bodenschonende Bearbeitungstechniken/-geräte

 Nachweis Maßnahmen des integrierten Pflanzenschutzes

### **3.6.8 Vermeidung von Abdrift**

Die erforderlichen Abstände zu benachbarten Kulturen müssen eingehalten werden. Ferner müssen optimierte Pflanzenschutztechniken eingesetzt und die Witterungsbedingungen beachtet werden.

### **3.6.9 Entsorgung von Spritzflüssigkeitsresten**

Spritzflüssigkeitsreste müssen gemäß der guten fachlichen Praxis im Pflanzenschutz und den nationalen Vorgaben entsorgt werden. Technisch bedingte Restmengen müssen zehnfach verdünnt auf der zuletzt behandelten Fläche mit erhöhter Geschwindigkeit und verringertem Druck ausgebracht werden. Das bei der Gerätereinigung anfallende Wasser muss auf der behandelten Fläche ausgebracht werden und darf nicht in die Kanalisation gelangen.

### **3.6.10 Liste Pflanzenschutzmittel/Nacherntebehandlungsmittel**

Eine aktuelle Mittelliste, die alle in zertifizierten Kulturen eingesetzten Pflanzenschutz- und Nacherntebehandlungsmittel umfasst, ist vorhanden.

 Pflanzenschutzmittel-, Nacherntebehandlungsmittelliste

### **3.6.11 [K.O.] Lagerung von Pflanzenschutzmitteln**

Ein Eintrag von chemischen Pflanzenschutzmitteln in das Grundwasser muss vermieden werden.

Die Lagerungshinweise auf der Verpackung sowie die jeweils gültigen nationalen, regionalen und örtlichen Gesetze und Verordnungen (z. B. zusätzliche Schutzgebietsanforderungen) sind einzuhalten. Pflanzenschutzmittel müssen in der Originalverpackung gelagert werden. Bei Beschädigung der Verpackung müssen alle Angaben der Originalverpackung auf die neue Verpackung übertragen werden.

### **3.6.12 Kennzeichnung von Pflanzenschutzmitteln**

Pflanzenschutzmittel, auf die mindestens eines der folgenden Kriterien zutrifft, müssen im Pflanzenschutzmittellager gekennzeichnet werden:

- ausschließliche Zulassung für Haus- und Kleingärten,
- keine Zulassung oder Genehmigung für die in der aktuellen Saison im Anbau befindlichen Kulturen,
- es besteht Beseitigungspflicht gemäß der Anforderung „Entsorgung von Pflanzenschutzmitteln“ (Ziff. 3.6.20), das Mittel konnte jedoch noch nicht entsorgt werden.

### **3.6.13 Bestandsliste/Gefahrstoffverzeichnis**

Ein Gefahrstoffverzeichnis muss geführt werden. Weiterhin muss der Pflanzenschutzmittelbestand dokumentiert werden. Bei Lagern, die einem einzelnen Betrieb zuzuordnen sind, kann die Dokumentation über eine Bestandsliste oder eine Saldierung der Eingangslieferscheine und Verbrauchsmengen erfolgen.


Bei von mehreren Betrieben gemeinschaftlich genutzten Lagern muss eine Bestandsliste im Lager geführt werden.



Qualitätssicherung. **Vom Erzeuger bis zur Ladentheke.**



Bestandslisten müssen die Menge (Anzahl Gebinde, Beutel, Flaschen oder Kilogramm bzw. Liter) umfassen und bei Änderungen spätestens nach einem Monat aktualisiert werden.

 Gefahrstoffverzeichnis, ggf. Bestandsliste Pflanzenschutzmittel

### **3.6.14 Pflanzenschutzmittellager**

Das Pflanzenschutzmittellager bzw. der Pflanzenschutzmittelschrank ist zu kennzeichnen.

Das Lager muss robust, stabil und aus feuersicheren Materialien gebaut sein (d. h. feuerhemmend bis zu 30 Minuten). Es muss trocken, kühl und frostfrei sein und vor extremen Temperaturschwankungen geschützt sein.

Begehbare Lager müssen ausreichend beleuchtet und belüftet sein.

### **3.6.15 [K.O.] Zugang zum Pflanzenschutzmittellager**

Zugang dürfen nur befugte Personen haben. Dazu muss das Lager eine stabile Tür und ggf. stabile Fenster haben und abgeschlossen sein.

### **3.6.16 Vorkehrungen für Verschütten/Auslaufen**

Behälter mit absorbierendem Material (Sand, Chemikalienbinder o. ä.), Besen, Kehrschaufel sowie Plastiktüten müssen an einem festgelegten Ort vorhanden sein.

Das Pflanzenschutzmittellager ist mit Regalen aus nicht absorbierendem Material (z. B. Metall, Hartplastik) bzw. mit Regalen mit undurchlässiger Abdeckung ausgestattet.

Die Lagerung der Pflanzenschutzmittelbehälter erfolgt entweder in stabilen Regalen aus schwer entflammablem Material mit integrierter Auffangwanne oder in einem Pflanzenschutzmittelschrank mit integrierter oder eingeschobener Auffangwanne. Die Auffangwanne muss mindestens 10 % der gesamten Lagermenge auffangen können, wenigstens aber 110 % des größten Einzelgebindes. In Wasserschutzgebieten muss die gesamte Lagermenge aufgefangen werden können. Haben das Regal bzw. der Schrank keine Auffangwanne, muss der Boden des Lagers mit einem geeigneten Belag/Anstrich gegen Säuren, Laugen und organische Lösungsmittel beschichtet und der Lagerraum mit einer Schwelle versehen sein.

Flüssige Pflanzenschutzmittel dürfen bei Regallagerung ohne Auffangwanne nicht über Pflanzenschutzmitteln in Granulat- oder Pulverform gelagert werden.

Beim Transport und der Lagerung von Pflanzenschutzmitteln sind Vorkehrungen zu treffen, um Beschädigungen von Behältern und Kreuzkontaminationen auszuschließen. Die Behälter müssen während des Transportes immer verschlossen sein.

### **3.6.17 [K.O.] Anmischen von Spritzmittelflüssigkeiten**

Herstelleranweisungen für das Mischen eines Pflanzenschutzmittels sind einzuhalten. Insbesondere müssen Einrichtungen und Hilfsmittel (einschließlich der Messvorrichtungen) für das Mischen von Pflanzenschutzmitteln geeignet sein. Die Messeinrichtungen und Hilfsmittel müssen mindestens jährlich durch einen Verantwortlichen überprüft und Waagen kalibriert werden.

 Dokumentation Überprüfung der Messeinrichtung

### **3.6.18 [K.O.] Entsorgung von leeren Pflanzenschutzmittelbehältern**

Der Umgang mit Pflanzenschutzmittelverpackungen muss den gültigen nationalen, regionalen und kommunalen Vorschriften entsprechen.



Qualitätssicherung. **Vom Erzeuger bis zur Ladentheke.**



Die Rückgabe von Pflanzenschutzmittelverpackungen muss über ein qualifiziertes Entsorgungssystem erfolgen. Der Entsorgungsweg muss nachvollziehbar sein. Das Risiko für Mensch und Umwelt ist durch das gewählte Entsorgungssystem zu minimieren.

Leere Pflanzenschutzmittelbehälter dürfen nicht wieder verwendet werden. Sie sind bis zur Entsorgung an einem sicheren, verschlossenem Ort (z. B. Pflanzenschutzmittellager) zu lagern. Das Lager ist räumlich getrennt von Produkten und Verpackungsmaterialien und entsprechend gekennzeichnet.

Die Entsorgung von Pflanzenschutzmittelverpackungen kann über etablierte Rücknahmesysteme wie in Deutschland z. B. über PAMIRA (Packmittelrücknahme-Agrar; [www.pamira.de](http://www.pamira.de)) oder über die Pflanzenschutzmittelhersteller bzw. -händler erfolgen.

### **3.6.19 [K.O.] Reinigung von Pflanzenschutzmittelbehältern**

Pflanzenschutzmittelbehälter (Kanister) sind nach der Entleerung entweder über das auf der Feldspritze integrierte Druckspülsystem oder von Hand sorgfältig zu reinigen.

Bei der Reinigung von Hand müssen schriftliche Anweisungen über das Vorgehen vorhanden sein:

- Die Verpackung ist dreimal von Hand zu spülen.
- Das Spülwasser ist zur Spritzflüssigkeit zu geben und der Kanister gründlich über dem Einfüllstutzen der Spritze austropfen zu lassen.
- Die Behälter sind bis zur Abgabe offen (ohne Verschlüsse) und trocken aufzubewahren.

### **3.6.20 Entsorgung von Pflanzenschutzmitteln**

Pflanzenschutzmittel, die der Beseitigungspflicht gemäß **Pflanzenschutzgesetz** (§ 15) oder anderen nationalen Gesetzen unterliegen, müssen unverzüglich fachgerecht über offiziell autorisierte Entsorgungssysteme entsorgt werden.

Bis zur Entsorgung müssen die genannten Pflanzenschutzmittel sicher im Pflanzenschutzmittellager aufbewahrt werden.

## **3.7 Bewässerung und Wassereinsatz vor der Ernte**

Die folgenden Anforderungen (Kap. 3.7) beziehen sich auf Wasser, das vor der Ernte eingesetzt wird, z. B. Beregnung/Bewässerung, Fertigation, Spritzflüssigkeit Pflanzenschutzmittel.

### **3.7.1 [K.O.] Risikoanalyse mikrobiologische Wasserqualität**

Es muss eine Risikoanalyse hinsichtlich mikrobiologischer Gefahren durchgeführt werden, bei der folgende Punkte zu berücksichtigen sind:

- Anwendungsmethode
- Kultur
- Herkunft des Wassers
- Zeitpunkt der Anwendung (Kulturstand, Zeit bis zur Ernte),
- Ursachen und Anfälligkeiten für Verunreinigungen der Wasserquellen
- Entnahmestellen, die z. B. durch Zufluss von Abwässern aus Kläranlagen beeinträchtigt sein können.

Auf Grundlage der Risikoanalyse sind Wasseranalysen von nach ISO 17025 akkreditierten Laboren durchzuführen. Mindestens eine Wasseranalyse jährlich ist erforderlich. Dazu können auch Analysen, die im Rahmen von Trink-, Bade- oder Oberflächenwasserüberwachungen vorliegen (z. B. im Rahmen von Gewässergüteuntersuchungen) genutzt werden. Der folgende Grenzwert ist einzuhalten: Escherichia coli < 1000 KbE/100 ml.

Ausgenommen von der Verpflichtung zur Durchführung der Wasseranalysen sind Kulturen, die nicht zum Rohverzehr geeignet sind sowie Kulturen, bei denen die zu erntenden Pflanzenteile nicht mit dem Wasser in Berührung kommen.




Qualitätssicherung. **Vom Erzeuger bis zur Ladentheke.**



Probenahmeort und -zeitpunkt werden ebenfalls auf Grundlage der Risikoanalyse festgelegt und die Probenahme sollte an einem repräsentativen Austrittspunkt des Bewässerungssystems erfolgen.

Ergibt sich aufgrund der Wasseranalyse ein Risiko für die Lebensmittelsicherheit, dürfen zum Rohverzehr geeignete Pflanzenteile nicht mit dem Wasser in Berührung kommen. In dem Fall müssen Korrekturmaßnahmen mit Fristen festgelegt und dokumentiert werden.

⇒ 1.4 Risikoanalysen, betriebliche Regelungen/Verfahren

 Nachweis Wasserqualität, Wasseruntersuchungsergebnisse (Gewässergüteuntersuchungen)

### **3.7.2 Risikoanalyse chemische und physikalische Wasserqualität**

Es muss eine Risikoanalyse hinsichtlich chemischer und physikalischer Gefahren durchgeführt werden, bei der folgende Punkte zu berücksichtigen sind:

- die Anwendungsmethode
- die Kultur
- die Herkunft des Wassers
- der Zeitpunkt der Anwendung (Kulturstand, Zeit bis zur Ernte)
- die Ursachen und Anfälligkeiten für Verunreinigungen der Wasserquellen
- Entnahmestellen, die z. B. durch Zufluss von Abwässern aus Kläranlagen beeinträchtigt sein können

In der Risikoanalyse ist die Anzahl erforderlicher Wasseranalysen festzulegen.

Mit der in der Risikoanalyse zugrunde gelegten Häufigkeit sind Wasseranalysen von nach ISO 17025 akkreditierten Laboren durchzuführen. Probenahmeort und -zeitpunkt werden auf Grundlage der Risikoanalyse festgelegt. Die Probenahme sollte an einem repräsentativen Austrittspunkt des Bewässerungssystems erfolgen. Dazu können auch Analysen, die im Rahmen von Trink-, Bade- oder Oberflächenwasserüberwachungen vorliegen (z. B. im Rahmen von Gewässergüteuntersuchungen) genutzt werden.

Ergibt sich aufgrund der Wasseranalyse ein Risiko für die Lebensmittelsicherheit, darf das Wasser nicht genutzt werden. In dem Fall müssen Korrekturmaßnahmen mit Fristen festgelegt und dokumentiert werden.

⇒ 1.4 Risikoanalysen, betriebliche Regelungen/Verfahren

 Risikoanalyse/Wasseranalyse

### **3.7.3 [K.O.] Abwasser**

Unbehandeltes (ungeklärtes) Abwasser wird nicht verwendet.

## **3.8 Wassermanagement**

### **3.8.1 Nachhaltige Nutzung von Wasser**

Die Bewässerungsmethode muss hinsichtlich der nachhaltigen Nutzung von Wasser gerechtfertigt und für die jeweilige Kultur ökonomisch und ökologisch sinnvoll sein. Die örtlichen Vorschriften über Beschränkungen für den Wasserverbrauch müssen erfüllt sein.

Wasser aus sich erneuernden Quellen soll bevorzugt werden. Sich erneuernde Quellen sind solche, die unter normalen (durchschnittlichen) Bedingungen genug Wasser liefern.

Der Wasserbedarf der Kulturen wird auf Grundlage verfügbarer Informationen (z. B. Daten lokaler Agrarinstitute, Regenmesser, bei Substratkulturen Entwässerungsrinnen, Tensiometer) ermittelt. Vorhandene Hilfsmittel/Werkzeuge müssen gewartet werden.






Qualitätssicherung. **Vom Erzeuger bis zur Ladentheke.**



In Betriebe in Regionen mit Mangel an natürlichen Wasserressourcen (z. B. wasserarme Regionen in Südeuropa) muss ein Plan zur effizienten Wassernutzung vorliegen.

 ggf. Plan zur Wassernutzung

### **3.8.2 [K.O.] Wasserentnahme und Ableitung**


Eine Bewilligung der zuständigen Behörde über die Wasserentnahme und -ableitung muss – sofern rechtlich erforderlich – vorliegen. Weitere behördliche Auflagen (z. B. Extraktionsvolumen oder Nutzungsraten) sind zu dokumentieren.

 Dokumentation Genehmigung Wasserentnahme (Brief, Lizenz usw.)

### **Gesetz zur Ordnung des Wasserhaushalts (Wasserhaushaltsgesetz - WHG), Richtlinie 2000/60/EG zur Schaffung eines Ordnungsrahmens für Maßnahmen der Gemeinschaft im Bereich der Wasserpolitik (Wasserrahmenrichtlinie)**

### **3.8.3 [K.O.] Risikoanalyse zu Umwelteinflüssen**

Sofern keine behördlichen Genehmigungen zur Wasserentnahme und -ableitung vorliegen, sind in einer Risikoanalyse die Auswirkungen der Bewässerung/Bewässerungsdüngung und sonstigen Wassernutzung sowie die Ableitung von Brauchwasser auf die Umwelt und Umgebung des Betriebes zu betrachten. Darüber hinaus ist in einem Wassermanagementplan zu dokumentieren, für welche Zwecke das Wasser verwendet wird.

 Risikoanalyse; Wassermanagementplan

## **3.9 Ernte und Transport**

### **3.9.1 Erntevorbereitung**

Vor Beginn der Ernte sind die Erntebedingungen einzuschätzen (Reifezustand, Boden- und Witterungsverhältnisse), so dass eine schonende und beschädigungsarme Ernte erfolgen kann. Es muss eine visuelle Kontrolle der Fläche auf Kontaminationsrisiken des Ernteproduktes durch Unkräuter (insbesondere bei maschineller Ernte) oder eine hohe Konzentration von Tieren auf bzw. in der Nähe des Feldes (Wild, Nagetiere, Spaziergänger mit Hunden) erfolgen. Falls erforderlich, sind Maßnahmen zur Risikominimierung zu ergreifen, z. B.

- Einweisung des Erntepersonals
- Hinweisschilder
- Einzäunung oder Aufstellen von Barrieren
- Entfernung von Unkraut vor der Ernte oder beim Abpacken
- Auswahl der Erntetechnik

### **3.9.2 Aufzeichnungen zur Ernte**

Der Erntetermin bzw. die Zeitspanne der Ernte müssen schlagbezogen dokumentiert werden. Zudem muss die Erntemenge aufgezeichnet werden.

 Aufzeichnungen Erntezeit und -menge



Qualitätssicherung. Vom Erzeuger bis zur Ladentheke.




## 3.10 Lagerung und Handhabung von Produkten

### 3.10.1 Warenidentifikation im Lager

Die Herkunft der Produkte muss für jede Partie, auch bei zugekaufter Ware, dokumentiert und nachvollziehbar sein. Die Identität der Produkte (ggf. Partienummer) muss auf Schriftstücken vermerkt werden, die die Partie von der Einlagerung bis zur Auslagerung/Ausgang begleiten.

⇒ 3.11.2 Rückverfolgbarkeit

 Dokumentation Warenidentifikation


### 3.10.2 Qualitätserhaltende Maßnahmen

Bei der Einlagerung ist sicherzustellen, dass keine Vermischung oder Kontamination der Produkte erfolgt. Die Produkte sind entsprechend der Lagerdauer in einen lagerfähigen Zustand zu versetzen (z. B. durch geeignete Trocknungs- oder Belüftungsmaßnahmen) und regelmäßig hinsichtlich der qualitätsbestimmenden Merkmale zu kontrollieren. Davon ausgenommen ist Ware, die für den unmittelbaren Verkauf vorgesehen ist.

Die Lagerbedingungen sind zu optimieren, damit die Produkte nicht beeinträchtigt werden. Die Lagerkontrollen sind zu dokumentieren hinsichtlich:

- Ggf. Luftfeuchtigkeit
- Ggf. Temperaturführung
- Schädlingsbefall
- Verschmutzungen des Erntegutes (bei der Einlagerung soweit möglich zu vermeiden)

Treten Abweichungen zu vorgegebenen Sollwerten auf, sind geeignete Gegenmaßnahmen (z. B. Trocknung, Belüftung, Umlagerung, Schädlingsbekämpfung oder Keimhemmung) durchzuführen und zu dokumentieren.

 Dokumentation Lagerkontrollen, ggf. Aufzeichnungen qualitätssichernder Maßnahmen, Temperaturführung,

### 3.10.3 Überprüfung der Messgeräte

Bei der Kontrolle und Überwachung der als Prüfmittel eingesetzten Geräte und Anlagen (z. B. Waagen, Thermometer) sind die vom Hersteller angegebenen Intervalle einzuhalten.

Sofern keine Herstellerangaben hierzu vorgegeben werden, müssen die Prüfmittel nach eigener Risikoeinschätzung kalibriert oder überprüft werden, mindestens jedoch einmal jährlich (ca. alle 12 Monate).

### 3.10.4 [K.O.] Schädlingsmonitoring/-bekämpfung

An kritischen Stellen, insbesondere bei der Lagerung und Handhabung von Produkten sowie Lagerung von Verpackungsmaterial muss regelmäßig und systematisch geprüft und dokumentiert werden, ob Schädlingsbefall (z. B. Schadnager, Insekten) vorliegt.

Eine befallsunabhängige Dauerbeköderung von Nagetieren mit Rodentiziden ist grundsätzlich nicht zulässig. Eine strategische befallsunabhängige Dauerbeköderung mit Rodentiziden ist in Ausnahmefällen durch einen sachkundigen Verwender (Schädlingsbekämpfer nach Gefahrstoffverordnung Anhang I Nr. 3 Abs. 3.4 (5) und (6)) möglich.

Bei Schädlingsbefall ist eine planmäßige Bekämpfung vorzunehmen und diese entsprechend nachzuweisen (z. B. Vorhandensein von Fallen, Köderboxen, Lieferscheine über den Bezug von Ködern, usw.). Werden ein Schädlingsmonitoring und/oder eine Schädlingsbekämpfung durchgeführt, müssen diese sowie die Qualifikation des Anwenders den gesetzlichen Bestimmungen entsprechen. Bei der Auslage von




Qualitätssicherung. **Vom Erzeuger bis zur Ladentheke.**



Ködern und Fallen zur Bekämpfung von Schadnagern muss ein Fallen-/ Köderplan erstellt werden. Fallen und Köder sind so auszulegen, dass andere Tiere keinen Zugang dazu haben. Die Monitoring- und Köderstellen/Fallen sind mindestens einmal pro Monat zu kontrollieren, sofern auf Basis einer Risikobewertung keine anderen Kontrollintervalle definiert wurden. Eingeleitete Maßnahmen sind zu dokumentieren.

Müllhalden oder Hausmüll in der Nähe des Betriebes sind bei der Bekämpfung von Schädlingen besonders zu berücksichtigen.


 ggf. Dokumentation Schädlingsmonitoring/-bekämpfung, Köderplan

### **3.11 Dokumentation von Betriebsmitteln, Rückverfolgbarkeit, Kennzeichnung und Zeichennutzung**

#### **3.11.1 Zukauf von Betriebsmitteln und Dienstleistungen**

Der Zukauf der Betriebsmittel und Dienstleistungen ist zu dokumentieren. Die Dokumentationspflicht bezieht sich u. a. auf das Produkt (Saat- und Pflanzgut sowie Jungpflanzen) und Betriebsmittel, die mit dem Produkt in Kontakt kommen, z. B. Pflanzenschutzmittel, Schädlingsbekämpfungsmittel, Düngemittel, Substrate, Reinigungs- und Desinfektionsmittel.

Die Dokumentation der Betriebsmittel kann z. B. durch Lieferscheine, Rechnungen, erfolgen.

 Dokumentation Zukauf Betriebsmittel

#### **3.11.2 [K.O.] Rückverfolgbarkeit**

Es muss ein für Dritte nachvollziehbares Kennzeichnungs- und Registrierungssystem geführt werden. Dieses muss jederzeit eine eindeutige Identifizierung der Ware und eine Rückverfolgbarkeit gemäß **VO (EG) Nr. 178/2002** und Plausibilität der Warenströme sowie des Verpackungsmaterials sicherstellen.

Das System gewährleistet die Rückverfolgbarkeit der produzierten Ware, wenn möglich, bis zur Bewirtschaftungseinheit und ggf. der zugekauften Ware.

Darüber hinaus wird gewährleistet, dass innerhalb von 24 Stunden nach Kontaktaufnahme Informationen zur Rückverfolgbarkeit bei QS vorliegen. Die internen Prozesse zur Rückverfolgbarkeit sind so organisiert, dass die relevanten Informationen innerhalb von vier Stunden zusammengetragen sind.

Folgende Informationen zu Kunden und Lieferanten sowie Lieferungen sind relevant:


- Name, Anschrift und Telefonnummer
- QS-ID bzw. Standortnummer
- Art und Menge der gelieferten Produkte
- Lieferdatum
- Charge- bzw. Partie-Nr. (falls im Produktionsprozess gebildet)
- Bei loser Ware die Partie-/Losnummer auf der Umverpackung

#### **Lieferantenliste**

Es ist nachvollziehbar, welche Produkte/Verpackungsmaterialien von welchem Lieferanten bezogen wurden. Es liegt eine Liste aller Lieferanten vor.

#### **Kundenliste**

Es ist nachvollziehbar, welche Produkte an welchen Kunden geliefert werden. Es liegt eine Liste aller Kunden (außer Endverbraucher) vor.

 Chargenkennzeichnung, Wareneingangsbelege (z. B. Lieferscheine, Wareneingangskontrolle) und Warenausgangsbelege, Rückverfolgbarkeitssystem, Lieferantenliste, Kundenliste

### 3.11.3 [K.O.] Kennzeichnung von QS-Ware

Als QS-Ware dürfen ausschließlich angemeldete und zertifizierte Kulturen vermarktet werden. Falls die Ware als QS-Ware vermarktet werden soll, muss sie als solche eindeutig auf den Warenbegleitpapieren gekennzeichnet sein, [z. B.: Äpfel (QS) oder QS-Äpfel, üblicherweise auf Lieferscheinen oder Lieferavis mittels EDI]. Die Kennzeichnung als QS-Ware auf den Warenbegleitpapieren gilt auch für Ware, die aus anerkannten Standards (z. B. AMA-G.A.P., GlobalG.A.P., Vegaplan) in das QS-System geliefert wird.

Zur Kennzeichnung von QS-Ware können pauschale Regelungen zwischen Kunden und Lieferant vereinbart oder Synonyme genutzt werden, welche die Bezeichnung „QS“ ersetzen [z. B. die Kennzeichnung „deutsche Ware“ auf den Warenbegleitpapieren ersetzt „Apfel (QS)“]. Das Verfahren muss im Qualitätsmanagement-Handbuch oder in einer Arbeitsanweisung dokumentiert sein, den betreffenden Mitarbeitern sowie dem Lieferanten/Empfänger der Ware bekannt und im Audit nachvollziehbar sein.

Ab dem Jahr 2020 umfasst die Kennzeichnung auch die OGK-Nummer oder eine andere in der QS Datenbank hinterlegte Identifikationsnummer des Standorts (z. B. GLOBALG.A.P.-Nummer (GGN) oder ggf. Globale Lokationsnummer (GLN)) des Erzeugerbetriebs im Lieferschein / in den Warenbegleitpapieren oder auf dem Etikett auf der Ware (bzw. Kistenetikett). Die Kennzeichnungspflicht dient dazu, dass jederzeit eine eindeutige Zuordnung zwischen QS-Ware und korrespondierenden Lieferscheinen oder anderen Begleitpapieren erfolgen kann.

Die Verpflichtung zur Kennzeichnung von QS-Ware auf Warenbegleitpapieren gilt auch, wenn das QS-Prüfzeichen nicht auf der Ware abgebildet wird.

⇒ 3.11.4 Zeichennutzung

**Hinweis:** *Kennzeichnung ist die Identifikation der QS-Ware auf den Warenbegleitpapieren. Ware, die nach den Anforderungen des QS-Systems in einem QS zertifizierten Betrieb hergestellt worden ist, auf dem Lieferschein jedoch nicht als solche gekennzeichnet wurde, verliert ihren Status als QS-Ware und darf nicht als QS-Ware vermarktet werden.*



Nachweise QS-Ware (z. B. Lieferscheine)

### 3.11.4 Zeichennutzung

**Hinweis:** *Zeichennutzung ist die Abbildung des QS-Prüfzeichens auf der Ware.*

Systempartner der Stufe Landwirtschaft/Erzeugung sind berechtigt, das QS-Prüfzeichen zu nutzen, wenn ihnen die Nutzung durch ausdrückliche Vereinbarung mit ihrem Bündler gestattet worden ist. Hiernach dürfen Systempartner nur dann Ware, die mit dem QS-Prüfzeichen versehen ist, an Weiterveräußerer als QS-Ware verkaufen oder in den Begleitpapieren so bezeichnen, wenn auch der Weiterveräußerer QS-Systempartner ist. In begründeten Einzelfällen kann davon abgewichen werden, wenn erwartet werden kann, dass der Weiterveräußerer in seinem Geschäftsgang und im Kontakt mit seinen Abnehmern die Ware nicht mehr aktiv als QS-Ware bewirbt und/oder vermarktet. In diesem Fall darf die Ware in den Begleitpapieren nicht als QS-Ware ausgewiesen werden.

Die Nutzung des QS-Prüfzeichens ist nur nach Maßgabe des Gestaltungskatalogs zulässig.

Das QS-Prüfzeichen kann produktbezogen für die Abbildung auf Produkten, auf Lieferscheinen und Warenbegleitpapieren genutzt werden. Die Verwendung auch ohne direkten Produktbezug ist auf Werbemitteln, Briefpapier oder ähnlichen Werbeträgern möglich, wenn der Systempartner als Nutzer des QS-Prüfzeichens erkennbar ist.



Qualitätssicherung. Vom Erzeuger bis zur Ladentheke.



## Gestaltungskatalog (Anlage 5.3 des Leitfadens Allgemeines Regelwerk)

⇒ 3.11.3 Kennzeichnung von QS-Ware



ggf. Bestätigung des Bündlers

### 3.11.5 Produktkennzeichnung

Die **europäischen und nationalen Verordnungen und Gesetze zur Kennzeichnung** (Allgemeine Vermarktungsnorm, spezielle Vermarktungsnormen, ggf. verwendete UNECE-Normen) von frischem sowie bearbeiteten Obst und Gemüse sind einzuhalten.

Dies gilt für die Kennzeichnung von:

- Packstücken (Kartons, Mehrwegkisten, u. a. Versandeinheiten)
- Verkaufsverpackungen
- Warenbegleitpapieren/Lieferscheinen/Etiketten

Alle auf dem Etikett enthaltenen, selbst getätigten Angaben müssen korrekt sein (z.B. QS-ID, GLOBALG.A.P.-Nummer (GGN)).

## 3.12 Verpacken von Ernteprodukten

### 3.12.1 [K.O.] Verpackungsmaterial

Die Lagerung der Verpackungsmaterialien muss sachgemäß, trocken und hygienisch einwandfrei erfolgen (z. B. kein Schädlingsbefall, keine physikalischen und/oder chemischen Beeinträchtigungen).

Werden Produkte unmittelbar auf dem Feld abgepackt, so ist das Verpackungsmaterial nach Beendigung bzw. längerer Unterbrechung der Ernte-/Abpackarbeiten (z. B. über Nacht) vom Feld zu entfernen oder sicher zwischenzulagern. Reste von Verpackungsmaterial und andere, nicht von den Erzeugnissen stammende Abfälle, müssen vom Feld entfernt werden.

Bei Verwendung von Mehrwegverpackungen müssen diese sauber sein und bei Bedarf einer Reinigung unterzogen werden.

### 3.12.2 Konformitätserklärung/Unbedenklichkeitserklärung

Für Verpackungsmaterial, das einen direkten Kontakt mit dem Lebensmittel hat, muss eine aktuelle Konformitätsbescheinigung vorliegen und es muss gesundheitlich unbedenklich und hygienisch einwandfrei sein.

Für Verpackungsmaterial, das einen direkten Kontakt mit dem Lebensmittel hat und für die keine Konformitätserklärung nach **VO (EG) Nr. 1935/2004 des Europäischen Parlaments und des Rates vom 27. Oktober 2004** verlangt wird, muss eine Unbedenklichkeitserklärung vorliegen.



Konformitätsbescheinigung bzw. Unbedenklichkeitserklärung Verpackungsmaterial

## 4 Hygieneanforderungen

### 4.1 Hygienemanagement

Die **EU-Lebensmittelhygieneverordnungen (EU-Hygienepaket (EG) Nr. 852-854/2004)** müssen auf allen Produktions-, Verarbeitungs- und Vertriebsstufen, einschließlich des Transports, der Lagerung und der Behandlung von Primärerzeugnissen am Erzeugungsort eingehalten werden. Hierzu gehört auch die korrekte Verwendung von Pflanzenschutzmitteln und Bioziden.



Qualitätssicherung. **Vom Erzeuger bis zur Ladentheke.**



#### 4.1.1 **[K.O.] Risikoanalyse Hygiene**

Die Risikoanalyse umfasst das gesamte Produktionsumfeld inklusive Handhabung von Produkten nach der Ernte (z. B. sortieren, waschen, verpacken, lagern) sowie den innerbetrieblichen Transport. In der Risikoanalyse werden die für die Lebensmittelsicherheit kritischen Punkte (z. B. mögliche Kontaminationen) erfasst.

Eine Verunreinigung des Produktes kann z. B. erfolgen durch:

- Erntearbeiter (z. B. Körperflüssigkeiten, ansteckende Krankheiten)
- Transportmittel, welches auch für andere Zwecke benutzt wird (z. B. Düngemitteltransport)
- verunreinigte Erntemaschinen
- Verunreinigte Werkzeuge für die Ernte (z. B. Messer, Scheren, Schneidewerkzeuge usw.)
- Ungeschützte Lagerung von Produkten auf dem Feld
- Offener Transport von Produkten
- Fremdkörper
- Kreuzkontamination (z. B. allergene Stoffe, Pflanzenschutzmittel)
- Vorsätzliche Bedrohungen

⇒ 1.4 Risikoanalysen, betriebliche Regelungen/Verfahren



Risikoanalyse Handhabung von Ernteprodukten

#### 4.1.2 **[K.O.] Hygienecheckliste/-verfahren**

Auf Grundlage der Risikoanalyse wird eine Hygienecheckliste für die Eigenkontrolle erstellt, in der alle relevanten Maßnahmen zur Aufrechterhaltung der Hygiene im Betrieb inklusive Nachernteaktivitäten und innerbetrieblichem Transport enthalten sind. In der Checkliste werden die Verantwortlichen für die Durchführung der Hygienemaßnahmen und Maßnahmen bei Abweichungen benannt.

Die Checkliste und die betrieblichen Regelungen für das Hygieneverfahren müssen, soweit anwendbar, mindestens folgende Anforderungen enthalten, deren Einhaltung sicherzustellen ist:

- Erntemaschinen und wieder verwendbare Behälter werden mindestens einmal jährlich gesäubert und gewartet. Erntewerkzeuge werden nach Bedarf desinfiziert. Die Reinigung bzw. Desinfektion wird dokumentiert.
- Betriebsfahrzeuge, die für das Verladen und den innerbetrieblichen Transport von Ernteprodukten eingesetzt werden, sind sauber und instand gehalten, so dass eine Produktverunreinigung (z. B. durch Erde, Schmutz, tierischen Dünger, ausgelaufene Flüssigkeiten etc.) vermieden wird.
- Erntebehälter sind sauber und werden ausschließlich für Ernteprodukte genutzt.
- Produkte, die direkt am Ernteort abgepackt werden, müssen über Nacht von diesem entfernt werden. Abgepackte Produkte sind bis zum Abtransport und während des innerbetrieblichen Transportes abgedeckt (z. B. durch Planen, geschlossener Anhänger usw.).
- Von Ernteabfällen darf keine Kontaminationsgefahr ausgehen (Anhäufung Ernteabfälle).
- Betriebseigene Transportmittel, die auch für andere Zwecke als den Transport von Produkten eingesetzt werden (z. B. Düngemittel), sind vor dem Einsatz zu säubern.
- Die Erntearbeiter haben Zugang zu einer ständigen oder mobilen Einrichtung zum Händewaschen.



Hygienecheckliste/-verfahren




Qualitätssicherung. **Vom Erzeuger bis zur Ladentheke.**



#### 4.1.3 **[K.O.]Hygieneanforderungen Betriebsstätte und Einrichtungen**

Auf Grundlage der Risikoanalyse sind Hygieneanforderungen zu erstellen und einzuhalten, die mindestens folgende Punkte abdecken:

- Betriebsstätten und Einrichtungen (z. B. Prozesslinien und Maschinen, Fußböden, Lagerstätten) müssen sauber und instand gehalten werden. Ein Reinigungsplan muss vorhanden sein.
- Toiletten und Einrichtungen zum Händewaschen müssen leicht zu erreichen sein. Die Toiletten im Arbeitsbereich sind in einem guten hygienischen Zustand zu halten. Einrichtungen zum Händewaschen müssen in der Nähe zur Verfügung stehen. Toiletten müssen mit Wasserspülung ausgestattet sein. Handwaschbecken müssen sich im Toilettenraum befinden. Der Toilettenraum sollte keinen direkten Zugang zu Räumen haben, in denen Lebensmittel hergestellt, behandelt oder in Verkehr gebracht werden. Sofern Toilettenräume direkt in den Bereich öffnen, in dem Produkte gehandhabt werden, muss der Toilettenraum mit einer selbstschließenden Tür versehen sein.
- Für Handwaschbecken muss eine Warm- und Kaltwasserzufuhr vorhanden sein. Das Wasser hat Trinkwasserqualität. Darüber hinaus müssen geeignete Mittel zum Reinigen und Trocknen der Hände vorhanden sein sowie ein Reinigungsplan für die Sanitäranlagen.
- Behälter für Lebensmittelabfälle und andere Abfälle müssen angemessen beschaffen, leicht zu reinigen und erforderlichenfalls zu desinfizieren sein.
- Für die Lagerung und Entsorgung von Lebensmittelabfällen und anderen Abfällen müssen geeignete Vorkehrungen getroffen werden. Abfalllager müssen so beschaffen sein und geführt werden, dass sie sauber und frei von Ungeziefer gehalten werden können.


 Hygieneanforderungen; Reinigungsplan

#### 4.1.4 **[K.O.]Hygieneanweisungen**

Es liegen Hygieneanweisungen auf Basis der Risikoanalyse vor, die für Arbeitskräfte (einschließlich Dienstleister) und Besucher durch Schilder (Bilder) und/oder in der/den vorherrschenden Sprache/n der Arbeitskräfte sichtbar ausgehängt sind. Die Anweisungen müssen mindestens enthalten:

- Persönliche Sauberkeit (z. B. saubere Kleidung, kein Schmuck, Abdeckung von Schnittverletzungen usw.)
- Handhygiene (z. B. Hände waschen vor dem Beginn der Arbeit, nach jedem Toilettenbesuch, nach Handhabung verunreinigten Materials, nach dem Rauchen oder Essen, nach Pausen und vor der Rückkehr zur Arbeit)
- ggf. Tragen von Schutzbekleidung (z. B. Kopfbedeckung) einschließlich ihrer Reinigung und Aufbewahrung,
- Produktverunreinigungen durch Körperflüssigkeiten,
- Verhalten bei Umgang mit Produkten (z. B. nicht spucken, rauchen, essen und trinken während der Arbeit usw.),
- Rauchen, Essen, Kaugummi kauen und Trinken beschränkt auf ausgewiesene abgegrenzte Bereiche,
- Vermeidung von Fremdkörpern und anderen Verunreinigungen im Erntegut,
- Meldungen von relevanten Infektionen oder Erkrankungen an den verantwortlichen Mitarbeiter/den Betriebsleiter,
- Wiederaufnahme der Arbeit nach Krankheit.

Die Arbeitskräfte haben die Anweisungen verstanden und setzen sie um.

 Hygieneanweisungen/Dokumentation Hygieneeinweisung

#### 4.1.5 **[K.O.]Hygieneschulungen**

Alle Personen, die Umgang mit Produkten haben, müssen entsprechend ihrer Tätigkeiten unter Berücksichtigung der Hygieneanweisungen so geschult werden, dass sie die Inhalte verstehen. Diese Schulungen sind mindestens jährlich und beim Arbeitsbeginn neuer Mitarbeiter durchzuführen und durch Unterschrift der geschulten Mitarbeiter nachzuweisen (Datum, Unterschrift).




Qualitätssicherung. **Vom Erzeuger bis zur Ladentheke.**



Es gibt einen Schulungsplan gemäß den Schulungsanforderungen der Mitarbeiter. Dieser Schulungsplan beinhaltet alle Verhaltensregeln sowie:

- Schulungsinhalte (z. B. Gefahren durch physikalische, chemische, mikrobiologische Verunreinigungen von Produkten)
- Schulungsintervalle
- Teilnehmer
- Referent
- Sprache

 Hygieneschulungen, Schulungsplan


#### **4.1.6 [K.O.] Anforderungen an Wasser und Eis**

Der letzte Waschgang beim Nacherntewaschen der Frischeprodukte hat mit Wasser, das die Trinkwasserqualität erfüllt, zu erfolgen. Gleiches gilt für Wasser, das für den Einsatz von Nacherntebehandlungsmitteln verwendet wird. Verwendetes Eis muss aus Trinkwasser bestehen und unter Beachtung hygienischer Aspekte gehandhabt werden.

Der Nachweis der Trinkwasserqualität kann über offizielle Analysen, die im Rahmen von Trinkwasserüberwachungen vorliegen, erbracht werden. Alternativ ist mindestens alle 12 Monate an der Entnahmestelle eine Probe des Nacherntewaschwassers zu entnehmen und zu analysieren.

Die Labore, welche die Wasseranalysen durchführen, müssen nach ISO 17025 akkreditiert sein.

Abweichungen, welche im Rahmen der Wasseranalyse festgestellt werden, müssen vor der nächsten Anwendung beseitigt werden.

 Nachweis Trinkwasserqualität Nacherntewaschen (letzter Waschgang), Nachweis Eis aus Trinkwasser

#### **4.1.7 [K.O.] Toiletten für Erntearbeiter**

Erntearbeiter, die während der Ernte direkten Kontakt mit den Produkten haben, müssen Zugang zu mobilen oder stationären Toiletten haben. Die Toiletten müssen zu Fuß oder mit zur Verfügung gestellten Verkehrsmitteln in angemessener Zeit (Richtwert: 7 Minuten vom Feldrand) zu erreichen sein. Die Anzahl der Toiletten muss sich nach den in der nachfolgenden Tabelle genannten Vorgaben richten. Von der Mindestanzahl kann abgewichen werden, wenn die Erntearbeiten nicht länger als 90 Minuten andauern.

Anzahl Erntearbeiter	Toilettenanzahl
≤ 20	1-2
21 bis 40	2-4
41 bis 60	4-6
Ab 60 je weitere 30	+1

Die Toiletten müssen in einem hygienisch guten Zustand sein. Entsprechend müssen Einrichtungen zum Händewaschen innerhalb oder in der Nähe von Toilettenanlagen bereitgestellt werden. Sie verfügen über Wasser in Trinkwasserqualität zum Hände waschen. Sie sind mit geeigneten Mitteln zum Reinigen und mit sauberen Handtüchern oder Einmalhandtüchern (ab 2020 verpflichtend) zum Trocknen der Hände ausgestattet. Ggf. sind zusätzlich Desinfektionsmittelpender bereit zu stellen.






Qualitätssicherung. **Vom Erzeuger bis zur Ladentheke.**



#### 4.1.8 Eignung der Betriebsmittel

Betriebsmittel, die in Kontakt mit dem Produkt kommen können (Schmieröle, Reinigungsmittel usw.), müssen für den Einsatz im Lebensmittelsektor geeignet sein. Entsprechende Nachweise (z. B. Etikett, Herstellerinformation über Eigenschaften) liegen vor.

 Nachweise Eignung Betriebsmittel für Lebensmittelsektor

#### 4.1.9 **[K.O.] Glasbruch bei Lampen**

Über allen Bereichen, in denen Produkte und Verpackungsmaterialien gehandhabt oder gelagert werden, müssen bruch sichere Lampen bzw. Lampen mit Schutzschirm angebracht sein.

#### 4.1.10 Umgang mit Glas und Hartplastik

Es müssen schriftliche Anweisungen für den Umgang mit Glas- oder durchsichtigen Hartplastikbruchteilen beim Umgang mit Produkten in den Handhabungs- und Lagerbereichen sowie im Gewächshaus vorhanden sein.

 Anweisungen für Umgang mit Glas- oder Hartplastikbruchteilen

#### 4.1.11 Zugang von Haustieren

In den Bereichen, in denen Produkte gehandhabt bzw. gelagert werden, ist der Zutritt von Haustieren zu regeln.

## 5 Erzeuger mit nicht selbst erzeugter Ware

### 5.1 Handhabung nicht selbst erzeugter Ware

Dieses Kapitel ist für Erzeuger verpflichtend, die neben den selbst erzeugten Produkten auch Produkte im eigenen Betrieb handhaben oder lagern, die sie nicht selbst erzeugt haben (z. B. durch Zukauf oder Dienstleistungen beim Produkthandling wie z. B. sortieren oder verpacken). Dies betrifft nur Produkte, die zur gleichen Produktionsart gehören, für die der Erzeuger bei QS angemeldet ist. Bei der Produktionsart werden für Obst- und Gemüseanbau „Freiland“ und „Geschützter Anbau“ zusammengefasst.

#### 5.1.1 Wareneingangskontrolle

Die Wareneingangskontrollen müssen einem geregelten Ablauf folgen und sind anhand interner Vorgaben durchzuführen. Die Kontrollen im Wareneingang sind zu dokumentieren. Sie müssen alle relevanten Produkte umfassen. Die angelieferte Ware muss auf Schädlingsbefall überprüft werden und gegebenenfalls sind entsprechende Maßnahmen einzuleiten. Sofern erforderlich ist die Wareneingangskontrolle an geänderte Herstellungs-, Lager- oder Transportbedingungen anzupassen.

Alle Lieferanten von QS-Ware müssen eindeutig als lieferberechtigte Systempartner über die öffentliche Systempartnersuche in der Software-Plattform zu identifizieren sein.

#### 5.1.2 Umgang mit Retouren

Eine Regelung zur Bearbeitung von Retouren für Produkte ist vorhanden und wird jährlich geprüft. Alle Warenrücksendungen müssen erfasst und bewertet werden. Die Regelungen, die für die Weiterverwendung der zurückgelieferten Ware relevant sind, sind zu befolgen. Es müssen entsprechende Maßnahmen eingeleitet werden, die Retouren verhindern. Die Trennung von QS-Ware und Nicht-QS-Ware muss berücksichtigt werden.




Qualitätssicherung. **Vom Erzeuger bis zur Ladentheke.**



### 5.1.3 Prüfung Rückverfolgbarkeit

Die Prüfung der Rückverfolgbarkeit aller Waren ist an einem Beispiel aus der Produktion oder dem Warenausgang gemäß **VO (EU) Nr. 178/2002** durchzuführen. Dies gilt auch für die Verpackung. Das System wird mindestens jährlich getestet.

 Dokumentation Prüfung Rückverfolgbarkeit

### 5.1.4 **[K.O.]**Warentrennung

Es muss eine nachvollziehbare Systematik zur Trennung von QS-Ware und Nicht-QS-Ware vorliegen. Eine eindeutige Kennzeichnung und Chargentrennung von QS-Ware und Nicht-QS-Ware muss gewährleistet sein. Die Vorgehensweise der Warentrennung muss in geeigneter Weise dargelegt werden. QS-Ware muss im Betrieb eindeutig zu identifizieren sein. Es muss sichergestellt sein, dass es nicht zu Verwechslungen kommt.

Analog zu den Vorgaben für die Trennung und Identifizierung von QS-Ware, muss die Trennung und Identifizierung der Ware auch bei anderen, spezifischen Warenkennzeichnungen (z. B. regionale Kennzeichnungen, Bio) erfolgen.

### 5.1.5 **[K.O.]**Abgleich Warenein- mit Warenausgang

Es muss ein plausibles Verhältnis der Menge der produzierten und ggf. eingekauften Ware und der Menge der vermarkteten Ware vorliegen. Lagerungs- und Handhabungsverluste sind zu berücksichtigen.

### 5.1.6 Zeichennutzung bei zugekaufter Ware

Ergänzend zu der Anforderung Zeichennutzung (Ziff. 3.11.4) darf zugekaufte Ware aus Erzeugerbetrieben mit einem GLOBALG.A.P. Option 2 – Zertifikat oder mit einem GLOBALG.A.P. Option 1 Multisite mit QMS – Zertifikat nur mit dem QS-Prüfzeichen versehen werden, wenn die Erzeugerbetriebe dazu berechtigt sind. Erzeugerbetriebe, die nicht zur Nutzung des QS-Prüfzeichens auf der Ware berechtigt sind, sind in der QS-Datenbank kenntlich gemacht.

## 6 Abfall- und Umweltmanagement, Recycling und Wiederverwendung

### 6.1 Umweltschutz

#### 6.1.1 Lagerung Kraftstoffe und Betriebsmittel

Bei der Lagerung von Betriebsmitteln muss eine Beeinträchtigung der Umwelt vermieden werden. Die Lagerung erfolgt gemäß gesetzlicher Vorgaben, den örtlichen Vorschriften und ggf. den Herstellerinformationen.

Wenn für Kraftstofflagertanks die örtlichen Vorschriften keine Regelungen zum Auslaufen enthalten, ist die Mindestanforderung eine Tankumwallung, die undurchlässig ist und mindestens 110 % des größten Tanks auffangen kann. In einem ökologisch sensiblen Gebiet muss die Kapazität 165 % des größten Tanks umfassen. Schilder mit „Rauchen verboten“ sind vorhanden und entsprechende Vorsorge für einen Brandfall muss in der Nähe getroffen worden sein.

#### 6.1.2 Umwelt- und Naturschutzplan

Es muss ein Umwelt- und Naturschutzplan zur Erhaltung der biologischen Vielfalt vorliegen. Gegebenenfalls können hierzu auch örtliche Landschafts- und Umweltpläne genutzt werden.

 Nachweis Umwelt- und Naturschutzplan



Qualitätssicherung. Vom Erzeuger bis zur Ladentheke.



### 6.1.3 Energieeffizienz

Es gibt Aufzeichnungen zum Energieverbrauch, z. B. Lieferscheine über Kraftstoffe oder Abrechnungen von Energieversorgern. Bei Neuanschaffung von Maschinen und Geräten soll der Energieverbrauch berücksichtigt werden. Maschinen und Geräte sind hinsichtlich der Energieeffizienz zu warten. Der Einsatz von erneuerbaren Energiequellen soll geprüft werden.

### 6.1.4 Substrate

Die Substrate dürfen nachweislich nicht aus ausgewiesenen Naturschutzgebieten stammen.

 Aufzeichnungen Substratherkunft

## 6.2 Abfallmanagement, Recycling und Wiederverwendung


### 6.2.1 Abfallstoffe und Umweltverschmutzungsquellen

Anfallende Abfallstoffe (z. B. Papier, Pappe, Plastik, Öl) und potentielle Quellen von Umweltbelastung (z. B. Düngerüberschuss, Abgas von Heizeinheiten, Restmengen von Pflanzenschutzbehandlungen, Tankreinigungen usw.) müssen aufgelistet werden.

 Liste Abfallstoffe und Umweltverschmutzungsquellen

### 6.2.2 [K.O.] Abfallagerung

Abfälle müssen in ausgewiesenen Bereichen gelagert und regelmäßig entsorgt werden. Die Bereiche müssen regelmäßig gesäubert und ggf. desinfiziert werden. Außerhalb von ausgewiesenen Bereichen darf sich nur Abfall befinden, der durch die tägliche Arbeit anfällt. Vom Abfall darf kein Kontaminationsrisiko für Produkte ausgehen.

 Reinigungs- und Desinfektionsplan

### 6.2.3 Abfallmanagement

Das Abfallmanagement gewährleistet, dass die betrieblichen Abfälle auf ein notwendiges Maß reduziert werden. Darüber hinaus muss ein Recyclingsystem umgesetzt werden (getrennte Abfallentsorgung, z. B. Duales System).

 Abfallmanagement- und Recyclingplan

## 7 Arbeitsbedingungen

### 7.1 Arbeitssicherheit und soziale Belange

#### 7.1.1 [K.O.] Arbeitssicherheit, Gesundheit und soziale Belange

Die Geschäftsleitung ist für die Sicherheit und Gesundheit am Arbeitsplatz sowie die sozialen Belange verantwortlich. Die verantwortliche Person ist den Mitarbeitern bekannt zu geben.

 Dokumentation Verantwortlicher für Arbeitssicherheit, Gesundheit und soziale Belange

#### 7.1.2 Regelmäßige Mitarbeiterbesprechungen

Zwischen der Geschäftsleitung und den ständigen Mitarbeitern finden mindestens einmal jährlich Besprechungen zum Thema Sicherheit und Gesundheit am Arbeitsplatz sowie soziale Belange statt. Die Themen können offen diskutiert werden und führen zu keiner betrieblichen Benachteiligung der Mitarbeiter.

 Dokumentation Mitarbeiterbesprechungen



Qualitätssicherung. **Vom Erzeuger bis zur Ladentheke.**




### 7.1.3 Risikoanalyse zu sicheren und gesunden Arbeitsbedingungen

Im Hinblick auf sichere und gesunde Arbeitsbedingungen ist eine Risikoanalyse anhand der nationalen, regionalen und kommunalen Gesetzgebung sowie der Branchenvereinbarungen durchzuführen. Die Risikoanalyse umfasst z. B. folgende Punkte:

- bewegte Maschinenteile
- Strom
- Lärm
- Vibrationen
- extreme Temperaturen
- Leitern
- Kraftstofflager


⇒ 1.4 Risikoanalysen, betriebliche Regelungen/Verfahren

 Risikoanalyse zu sicheren und gesunden Arbeitsbedingungen

### 7.1.4 Regelungen für sichere und gesunde Arbeitsbedingungen

Auf Basis der Risikoanalyse zu sicheren und gesunden Arbeitsbedingungen sind Regelungen zum Arbeitsschutz zu erstellen (ggf. Voraussetzung/Qualifikation der Arbeitnehmer). Hierbei ist zu berücksichtigen, dass die betriebliche Infrastruktur, Ausrüstungen und Einrichtungen so gebaut und gewartet werden, dass soweit möglich Gesundheits- und Sicherheitsgefahren für die Mitarbeiter minimiert werden. Dauerhafte und lesbare Schilder müssen auf mögliche Gefahren hinweisen, z. B. Abfalldeponien, Treibstofftanks, Werkstätten usw. Die Regelungen beinhalten auch die Beförderung der Arbeitnehmer auf öffentlichen Straßen gemäß gesetzlichen Vorschriften.

Es ist ein Maßnahmenplan mit Zeitplan und Verantwortlichkeiten für Unfall- und Notfallsituationen zu erstellen. Die Arbeitnehmer müssen zu Unfall- und Notfallsituationen geschult werden. Die Schulungsinhalte, das -datum sowie Teilnehmer und Referent sind zu dokumentieren.

 Verfahren und Maßnahmenplan; Schulungsnachweise

⇒ 7.1.3 Risikoanalyse zu sicheren und gesunden Arbeitsbedingungen

### 7.1.5 **[K.O.]** Mitarbeitereinweisung und -qualifikation

Arbeitskräfte, die Umgang mit komplexen und gefährlichen Maschinen haben, müssen in die Benutzung eingewiesen werden. Diese Einweisungen werden dokumentiert (z. B. über Teilnahmebestätigungen oder unterschriebene Anwesenheitslisten).

Arbeitskräfte, die Chemikalien, Desinfektionsmittel, Pflanzenschutzmittel und/oder andere gefährliche Substanzen handhaben und/oder gefährliche oder komplexe Maschinen oder Geräte bedienen, erfüllen die unter Anforderung 7.1.4 Regelungen für sichere und gesunde Arbeitsbedingungen ermittelten Voraussetzungen/Qualifikationen.

 Dokumentation Mitarbeitereinweisung, Qualifikation Arbeitskräfte

### 7.1.6 **[K.O.]** Schutzkleidung und -ausrüstung, Anwenderschutz

Intakte Schutzkleidung und -ausrüstung steht für Arbeitskräfte, Dienstleister und Besucher zur Verfügung und wird gemäß gesetzlichen Vorgaben, Empfehlungen der Berufsgenossenschaft, betrieblichen Regelungen und Herstellerangaben genutzt.

Beim Umgang mit Pflanzenschutzmitteln und deren Lagerung sind die Vorgaben des Herstellers und der Zulassungsbehörden zum Schutz des Anwenders und Dritter einzuhalten. Es ist eine Schutzausrüstung entsprechend den Auflagen und Anwendungsbestimmungen des Pflanzenschutzmittels zu tragen. Diese




Qualitätssicherung. **Vom Erzeuger bis zur Ladentheke.**



muss stets in einem guten Zustand sein und getrennt von den Pflanzenschutzmitteln an einem gut belüfteten Ort gelagert werden. Bei Atemschutzfiltern richtet sich die zu verwendende Klasse nach den Gebrauchsanweisungen und Herstellerangaben der Pflanzenschutzmittel. Die Gebrauchsdauer ist abhängig von den äußeren Anwendungsbedingungen. Neue Atemschutzfilter können originalverpackt bis zur angegebenen Lagerdauer genutzt werden, gebrauchte Atemschutzfilter müssen mindestens jährlich erneuert werden. Die Schutzkleidung ist entsprechend eines betrieblichen Reinigungsplanes nach der Benutzung zu reinigen. Der Reinigungsplan muss an die Art der Nutzung und den Verschmutzungsgrad angepasst sein. Die Reinigung muss separat von privater Kleidung erfolgen. Nicht intakte Schutzkleidung wird entsorgt.

Die Empfehlungen für den Gebrauch der Schutzkleidung bzw. -ausrüstung müssen vorliegen.

Auch sonstige Schutzausrüstung ist entsprechend den Herstellervorgaben zu nutzen.

 Reinigungsplan Schutzkleidung; Empfehlung Gebrauch Schutzkleidung/-ausrüstung

### **7.1.7 Erste-Hilfe-Ausstattung**

Vollständige Erste-Hilfe-Kästen sind in der Nähe des Arbeitsplatzes vorhanden und zugänglich. Die Ausstattung erfolgt je nach Art und Größe des Betriebes und auf Grundlage der Risikoanalyse zu sicheren und gesunden Arbeitsbedingungen

⇒ 7.1.3 Risikoanalyse zu sicheren und gesunden Arbeitsbedingungen


Neben einem Erste-Hilfe-Kasten sind an Pflanzenschutzmittellager und Anmischplätzen Einrichtungen zum Auswaschen der Augen (Augendusche) oder fließendes, sauberes Wasser (innerhalb von 10 m) vorhanden.

### **7.1.8 Unfall- und Notfallplan**

Ein schriftlicher Notfallplan, der folgende Informationen enthält, ist vorhanden:

- Anweisung für das Verhalten bei Unfällen/Notfällen
- Sicherheitsvorkehrungen (z. B. Standorte von Feuerlöschern, Notausgänge, Notausschalter für Elektrizität, Gas- und Wasseranschlüsse)
- Ort des nächsten Telefons
- Adresse des Betriebes
- wichtigste Telefonnummern bei Unfällen und Notsituationen (Polizei, Feuerwehr, Rettungswagen)

Der Notfallplan ist frei zugänglich und steht in der/den vorherrschenden Sprachen der Arbeitskräfte und/oder in Form von Piktogrammen zur Verfügung. Darüber hinaus muss er bei Pflanzenschutzmittellagern und Anmischplätzen im Umkreis von 10 m angebracht sein. Wenn erforderlich, sind ebenfalls Sicherheitshinweise für gesundheitsgefährdende Mittel vorhanden (z. B. Webseiten, Telefonnummern, Sicherheitsdatenblätter).

 Unfall- und Notfallplan

### **7.1.9 Arbeitskraft mit Erste-Hilfe-Schulung**

Bei Anwesenheit mehrerer Arbeitskräfte ist mindestens eine Person mit einer Erste-Hilfe-Schulung (d. h. Teilnahme während der letzten fünf Jahre) anwesend, wenn auf dem Betrieb landwirtschaftliche/gärtnerische Tätigkeiten (Produktion und Handhabung) ausgeführt werden. Als Richtwert für die Anzahl der Ersthelfer in Bezug auf die Anzahl der Arbeitskräfte gelten die Empfehlungen der Berufsgenossenschaften. Wenn es keine nationalen Regelungen gibt, muss immer mindestens eine Person mit einer Erste-Hilfe-Schulung anwesend sein.

 Nachweis Erste-Hilfe-Schulung



Qualitätssicherung. Vom Erzeuger bis zur Ladentheke.



### 7.1.10 Gesundheitscheck

Arbeitskräften, die Umgang mit Pflanzenschutzmitteln haben, wird die Möglichkeit angeboten, jährlich an einem Gesundheitscheck entsprechend der **Verordnung zur Arbeitsmedizinischen Vorsorge (ArbMedVV)** in Verbindung mit der **VO zum Schutz von Gefahrstoffen (GefStoffV)** teilzunehmen.

Außerhalb Deutschlands sind analoge gesetzliche Vorgaben einzuhalten. Bei Fehlen solcher Vorgaben ist die deutsche Vorgabe einzuhalten.



Angebot zum Gesundheitscheck

### 7.1.11 **[K.O.]** Sozialraum und Mitarbeiterunterkünfte

Arbeitskräften steht ein Sozialraum zur Verfügung. Unterkünfte für Mitarbeiter, die vom Betrieb zur Verfügung gestellt werden, sind für die Unterbringung geeignet (Dach, Fenster und Türen sind intakt). Sie verfügen über Trinkwasser und grundlegende Sanitäreinrichtungen.

## 8 Beschwerdemanagement

### 8.1 Beschwerdeverfahren

#### 8.1.1 **[K.O.]** Beschwerdeverfahren

Ein dokumentiertes Beschwerdeverfahren stellt sicher, dass im Zusammenhang mit dem QS-System erhaltene Beschwerden aufgenommen und verfolgt werden. Dazu müssen auch Aufzeichnungen aller Maßnahmen vorliegen, die im Zusammenhang mit eingegangenen Beschwerden eingeleitet wurden.



Beschwerdeverfahren und Maßnahmen

## 9 Empfehlungen

### 9.1 Anforderungen an den Standort

#### 9.1.1 **Wurden für den Betrieb Bodenkarten erstellt?**

Für Flächen wird der Bodentyp anhand von Bodenprofilen, Bodenproben oder lokalen (regionalen) Bodenkarten festgestellt.

#### 9.1.2 **Nimmt der Betrieb an einem unabhängigen Zertifizierungsprogramm der Kalibrierung für Geräte teil, wenn es ein solches gibt?**

Die Teilnahme des Betriebs an einem Kalibrierungsprogramm ist dokumentiert.

### 9.2 Bodenbearbeitung, Bodenschutz und Substratbehandlung

#### 9.2.1 **Nimmt der Betrieb an Recyclingprogrammen für Substrate teil, wenn diese vorhanden sind?**

Art, Datum und Menge des recycelten Materials werden z. B. über Rechnungen oder Ladepapiere dokumentiert. Die fehlende Beteiligung an einem vorhandenen Recycling-System muss begründet werden.

### 9.3 Düngung

#### 9.3.1 **Verfügen die gekauften anorganischen Düngemittel über die Angabe des Schwermetallgehalts?**

Der Schwermetallgehalt steht für alle anorganischen Dünger zur Verfügung, die in Kulturen eingesetzt wurden, die in den letzten 12 Monaten nach QS-GAP angebaut worden sind.



Qualitätssicherung. Vom Erzeuger bis zur Ladentheke.



## 9.4 Pflanzenschutz

### 9.4.1 Findet im Bedarfsfall eine Abstimmung des Pflanzenschutzmitteleinsatzes mit dem Nachbarn statt, um Abdrift von oder auf Nachbarflächen zu vermeiden?

Um Abdrift von oder auf Nachbarflächen zu vermeiden, findet im Bedarfsfall eine Abstimmung mit dem Nachbarn über den Pflanzenschutzmitteleinsatz statt.

## 9.5 Beregnung und Bewässerung

### 9.5.1 Sind Einrichtungen zur Wasserspeicherung vorhanden und instand gehalten, um Perioden mit maximaler Wasserverfügbarkeit optimal zu nutzen?

Sofern sich der Betrieb in Gebieten mit saisonaler Verfügbarkeit von Wasser befindet, sind Einrichtungen zur Wasserspeicherung vorhanden, für den Gebrauch in Zeiten, in denen die Wasserverfügbarkeit niedrig ist. Wo erforderlich sind diese gesetzlich genehmigt, in einem guten Erhaltungszustand und angemessen eingezäunt/gesichert, um Unfällen vorzubeugen.

## 9.6 Hygieneanforderungen

### 9.6.1 Anforderungen an die Sauberkeit der Transportfahrzeuge und -behälter erfüllt?

Das Äußere der Fahrzeuge muss von allen sichtbaren Resten von Schmutz und Resten der Vorladung gereinigt sein. Rauchemissionen bedürfen einer besonderen Aufmerksamkeit. Gabelstapler und andere angetriebene Transportfahrzeuge sollten elektrisch oder mit Gas betrieben werden.

## 9.7 Abfall- und Umweltmanagement, Recycling und Wiederverwendung

### 9.7.1 Werden organische Abfälle auf dem Betrieb kompostiert und für die Bodenverbesserung verwendet?

Organische Abfälle werden kompostiert und zur Bodenverbesserung verwendet. Die Kompostierungsmethode gewährleistet, dass keine Gefahr der Übertragung von Krankheiten besteht.

### 9.7.2 Hat der Erzeuger Überlegungen angestellt, wie er den Umweltschutz verbessern könnte, um den Bedürfnissen der örtlichen Gemeinde zu entsprechen sowie die Fauna und Flora nachhaltig zu bewahren?

Der Erzeuger kann Maßnahmen und Initiativen nachweisen, entweder auf dem Betrieb oder durch die Beteiligung in einer Gruppe, die aktiv Umweltschutzkonzepte betreibt. Im Rahmen der Erstellung des Umweltschutzkonzeptes wird eine Erhebung zum Zustand der Fauna und Flora auf dem Betrieb durchgeführt. Im Umweltschutzkonzept werden, wo realisierbar, die Prioritäten und Maßnahmen zur Verbesserung der Lebensräume für Flora und Fauna und zur Erhöhung der biologischen Vielfalt auf dem Betrieb definiert.

### 9.7.3 Wurde die Umstellung von unproduktiven Standorten in Naturschutzgebiete in Erwägung gezogen?

Wo möglich, sind Pläne zur Konvertierung von unproduktiven Standorten auf dem Betrieb in Naturschutzgebiete für die Flora und Fauna vorhanden.

### 9.7.4 Wird Wasser, das für Wasch- und Reinigungszwecke verwendet wurde, so entsorgt, dass Gefährdungen der Gesundheit, Sicherheit und Umwelt minimiert werden?

Abwasser vom Waschen kontaminierter Maschinen, z. B. Pflanzenschutztechnik, persönliche Schutzausrüstungen, Kühlautomaten oder Ställen, sollte gesammelt und so entsorgt werden, dass die Umwelt und die Gesundheit und die Sicherheit der Mitarbeiter, Besucher sowie naher Siedlungsgebiete geringstmöglich beeinflusst werden. Gesetzliche Anforderungen müssen erfüllt werden.



Qualitätssicherung. Vom Erzeuger bis zur Ladentheke.



### **9.7.5 Wird unter Berücksichtigung der Lebensmittelsicherheit Wasser gesammelt und wiederverwendet?**

Das Sammeln von Wasser wird empfohlen, wenn es wirtschaftlich und praktikabel durchführbar ist, z. B. bei Dachflächen, Glashäusern etc. Das Sammeln aus Wasserläufen, die das Gelände des Betriebes durchfließen, benötigt ggf. eine Entnahmegenehmigung seitens der Behörden.

### **9.7.6 Gibt es einen Plan zur Verbesserung der betrieblichen Energieeffizienz?**

Ein Plan, der Möglichkeiten zu Verbesserung der Energieeffizienz auf dem Betrieb identifiziert, ist vorhanden. Der Einsatz erneuerbarer Energien wird in Betracht gezogen.

## **9.8 Arbeitssicherheit und soziale Belange**

### **9.8.1 Verfügen die Arbeitskräfte über geeignete Umkleidemöglichkeiten?**

Die Einrichtungen sollten zum Wechseln der Kleidung genutzt werden.

## **9.9 Vermeidung von Lebensmittelbetrug**

### **9.9.1 Hat der Erzeuger eine Gefahrenbeurteilung bezüglich der Anfälligkeit für Lebensmittelbetrug durchgeführt?**

Eine dokumentierte Gefahrenbeurteilung zur Identifizierung möglicher Anfälligkeiten für Lebensmittelbetrug (z. B. gefälschte Pflanzenschutzmittel oder Vermehrungsmaterial, nicht für Lebensmittel geeignete Verpackungsmaterialien) ist verfügbar, aktuell und umgesetzt. Dieses Verfahren kann auf einem allgemeinen Verfahren basieren, muss aber an den Umfang der Produktion angepasst sein.

### **9.9.2 Verfügt der Erzeuger über einen Plan zur Vermeidung von Lebensmittelbetrug und ist dieser umgesetzt worden?**

Regelungen zur Vermeidung von Lebensmittelbetrug, in denen die Maßnahmen beschrieben sind, die der Erzeuger eingeführt hat, um identifizierte Bedrohungen für einen Lebensmittelbetrug anzugehen, sind verfügbar und werden umgesetzt.

## **I Regionalfenster**

Um Doppelauditierungen zu vermeiden, können QS-Systemteilnehmer der Stufen Landwirtschaft und Erzeugung die Anforderungen des Regionalfenster e. V. im QS Audit überprüfen lassen. Voraussetzung hierfür ist eine vorherige Anmeldung zum Regionalfenster über den QS Bündler. Die Teilnahme am Regionalfenster ist freiwillig und hat keinen Einfluss auf die QS Zertifizierung oder das QS Auditergebnis. Weiter Informationen zum Regionalfenster e. V. unter [www.regionalfenster.de](http://www.regionalfenster.de).

### **I 1 Anforderung (nur relevant für Betriebe, die sich über ihren QS Bündler zum Regionalfenster angemeldet haben)**

#### **I 1.1 Identifizierung regionaler Ware**

Ware zur Lieferung ins Regionalfenster muss aus der eigenen Erzeugung (kein Zukauf) und aus der definierten Region stammen. Es muss eine Bestätigung vom Regionalfenster-Lizenznehmer (Abnehmer der Ware) mit der definierten Region vorliegen.

 Flächennachweis, Bestätigung Regionalfenster-Lizenznehmer

#### **I 1.2 Kennzeichnung von Lieferscheinen**

Lieferscheine von Ware zur Lieferung ins Regionalfenster müssen mit „RF“ oder „Regionalfenster“ und der definierten Region gekennzeichnet sein.

 Lieferscheine






Qualitätssicherung. **Vom Erzeuger bis zur Ladentheke.**



### I 1.3 Artspezifische Kulturzeit pflanzliche Erzeugnisse

Bei pflanzlichen Erzeugnissen muss die Kultur- bzw. Treibzeit der ins Regionalfenster gelieferten Ware vollständig, bzw. bei Verwendung von Jungpflanzen ab deren Pflanzung, in der definierten Region erfolgen.

 Flächennachweis (alternativ Schlagkartei mit Verortung)


### I 1.4 Artspezifische Kulturzeit Champignons

Bei Pilzen fallen ausschließlich Champignons in den Geltungsbereich: Das Zusammenbringen von geimpftem Substrat und Deckerde, die Einfüllung in die Zuchträume, die ca. 14-tägige Wachstumszeit in den Zuchtbeeten und die anschließende Erntezeit müssen in der definierten Region erfolgen.

 Kulturkarten

### I 1.5 Mengenplausibilität

Die Menge der vermarkteten Regionalfensterware ist plausibel zur Anbaufläche.


 Lieferscheine, Flächennachweis (alternativ Schlagkartei mit Verortung)

## 10 Definitionen

### 10.1 Zeichenerklärung

K.O. Kriterien sind mit **[K.O.]** gekennzeichnet.

Verweise auf mitgeltende Unterlagen werden durch **Fettdruck im Text** hervorgehoben.

 Dieses Zeichen bedeutet: Es ist ein schriftlicher Nachweis zu führen. Neben diesem Zeichen werden auch Dokumente angegeben, die als Nachweis genutzt werden können. Alle (auch digitale) Kontroll- und Dokumentationssysteme, die belegen, dass die Anforderungen erfüllt werden, können genutzt werden.

Verweise auf andere Kapitel des Leitfadens werden durch  $\Rightarrow$  angezeigt.

*Hinweise* (auf gesetzliche Vorgaben oder sonstige Rahmenbedingungen) sind durch *kursiven Text* kenntlich gemacht. Hinweise sind keine QS-Anforderungen, werden nicht geprüft und fließen nicht in die Bewertung ein.

### 10.2 Abkürzungsverzeichnis

K.O.	Knock out
KbE	Koloniebildende Einheiten
mmol/l	Millimol pro Liter, Maßangabe für Konzentration
N	Stickstoff
Nmin	mineralischer Stickstoff
OGK-Nr.	Identifikationsnummer/Standortnummer für QS-Systempartner im Bereich Obst, Gemüse und Kartoffeln
P	Phosphor
P <sub>2</sub> O <sub>5</sub>	Phosphat, Phosphorpentoxid
RIMpro	Schorf-Warnprogramm



Qualitätssicherung. **Vom Erzeuger bis zur Ladentheke.**



## 10.3 Begriffe und Definitionen

- **Ausgegliederte Vermarktung**  
Es handelt sich hierbei um eine Teilnahmemöglichkeit für Erzeuger mit einem rechtlich eigenständigen Vermarktungsunternehmen. Dieses kann vom Bündler als zusätzlicher Standort in der Datenbank angemeldet werden. Voraussetzung ist, dass in der „ausgegliederten Vermarktung“ nur die im eigenen Erzeugerbetrieb produzierten Produkte vermarktet werden, d.h. es findet kein Zukauf von Dritten statt. Zudem muss es sich bei beiden Unternehmensteilen um eine organisatorische Einheit handeln (gleicher Eigentümer, gleiche Betriebsstätte), bei der die jeweiligen Unternehmensteile jedoch rechtlich eigenständig firmieren.
- **Bewirtschaftungseinheit (gemäß Düngeverordnung)**  
Zwei oder mehrere Schläge, die vergleichbare Standortverhältnisse aufweisen, einheitlich bewirtschaftet werden und mit der gleichen Pflanzenart oder mit Pflanzenarten mit vergleichbaren Nährstoffansprüchen oder zur Bestellung vorgesehen Fläche.
- **Erzeuger**  
Im Sinne von QS, ist ein Erzeuger eine Einzelperson oder eine Gesellschaft, die für die Produktion der zertifizierten Kulturen einsteht und die die rechtliche Verantwortung für die verkauften Produkte dieses landwirtschaftlichen/gartenbaulichen Betriebes hat.
- **Kennzeichnung**  
Kennzeichnung ist die Identifikation der QS-Ware auf den Warenbegleitpapieren.
- **QS-Ware**  
Ware, die nach den Anforderungen des QS-Systems in einem QS zertifizierten Betrieb hergestellt und oder vermarktet worden ist.
- **Risikoanalyse**  
Ein systematisches Verfahren um Risiken umfassender zu bewerten, komplexe Zusammenhänge transparent zu machen und Unsicherheiten anzusprechen. Sie lässt sich in drei Teilschritte untergliedern:
  - Risikoidentifizierung – mit welchen Risiken ist mein Unternehmen konfrontiert
  - Risikobewertung – welche Risiken treten mit welcher Wahrscheinlichkeit ein; Risikoanalyse im engeren Sinne
  - Risikomanagement – Ursachenidentifikation, Maßnahmenplanung
- **Subunternehmen**  
Organisationen/Einzelpersonen, die von einem Erzeuger zur Ausführung bestimmter Aufgaben, die den QS-Anforderungen unterliegen, beauftragt werden (z. B. Lohnunternehmer)
- **Zeichennutzung**  
Zeichennutzung ist die Abbildung des QS-Prüfzeichens auf der Ware.

Eine Auflistung allgemeiner Begriffe und Definitionen finden Sie im **Leitfaden Allgemeines Regelwerk**.

## 11 Anlagen

### 11.1 Mögliche Einsatzstoffe für Biogasanlagen, deren Gärsubstrate unter Auflagen im Obst-, Gemüse- und Kartoffelanbau erlaubt sind

### 11.2 Anforderungen an Bearbeitungsprozesse

Die Anlagen 11.1 und 11.2 werden als Auszug veröffentlicht.



Qualitätssicherung. **Vom Erzeuger bis zur Ladentheke.**



## **QS Fachgesellschaft Obst-Gemüse-Kartoffeln GmbH**

Geschäftsführer: Dr. H.-J. Nienhoff

Schedestraße 1-3  
53113 Bonn

Tel +49 228 35068-0  
Fax +49 228 35068-10

[info@q-s.de](mailto:info@q-s.de)  
[www.q-s.de](http://www.q-s.de)

Fotos: QS